

Innovative Aquarientechnik

**EHEIM**

# Händlerkatalog 2021/22

Produktprogramm

Aquarien | Filter | Filtermassen | Pumpen | Zubehör



## Neue Herausforderungen – neue Perspektiven – neue Angebote



**Sehr geehrte Geschäftspartnerin,  
sehr geehrter Geschäftspartner,**

nach der Corona-Krise stehen wir alle vor neuen Herausforderungen. Zukunftsforscher sagen für die nächsten Jahre rasante Entwicklungen voraus. Insbesondere durch mehr Digitalisierung und Künstliche Intelligenz (KI) werden sich neue Perspektiven eröffnen. Auch in der Aquaristik.

Wir bei EHEIM setzen schon seit Jahren immer mehr auf Digitalisierung und stellen Ihnen (nach zuletzt „streamcontrol“, „LEDcontrol+“ und „thermocontrol e“) auch diesmal wieder neue elektronisch gesteuerte Angebote vor.

So zum Beispiel prominent auf der Titelseite: „**professional 5e**“, unseren intelligenten und derzeit besten Außenfilter. Er lässt sich kabellos programmieren und steuern; die Elektronik überwacht alle Funktionen und hält den Durchfluss konstant (S. 60-63). Außerdem finden Sie gleich auf den nächsten Seiten (4/5 und 96/97) „**thermocontrol+ e**“, den elektronischen Aquarien-Heizstab mit WLAN-Funktion und digitaler Steuerung. Ebenso „**autofeeder+**“, den smart gesteuerten Futterautomaten (S.4/5 vgl. S. 115).

Weitere Neuheiten sind unsere kleineren Aquariumpumpen „**compactON**“ in neuem Design von 170 bis 3000 Liter (S. 72/73). Außerdem bieten wir Ihnen die UV-Klärer „**reflexUV**“ mit Reflektor-Technik und 1,8-fach höherer Wirkung als mit herkömmlicher Technik in neuen Größen (S. 78).

Und schließlich werden Ihnen auch unsere neuen Aquarien-Kreationen gefallen. Sie folgen dem Aquascaping-Trend. So z. B. „**proximaTEC**“, die komplett ausgestattete, ästhetisch schöne Aquarium-Kombination in drei Größen und mit 50 cm Tiefe“ (S. 23). Vor allem aber auch „**proxima scape**“ – die ganz besondere Scaper-Edition mit Scheiben aus reinstem Weißglas und unverfälscht klarer Durchsicht auf die Unterwasserwelt – mit 51 cm Tiefe (S. 24). Das entsprechende Aquariumbecken ohne Unterbau ist das „**clearTank**“; vier Größen, ideal für Aquascaping (S. 15).

Wie gefällt Ihnen übrigens das neue klare Design dieses Katalogs? Schauen sie rein, blättern Sie durch. Und wenn Sie Fragen haben, sprechen Sie uns an.

Wir sind wie immer für Sie da und freuen uns auf den gemeinsamen Erfolg mit Ihnen.

**Ihr EHEIM Team**

demnächst im Sortiment



# Wifi gesteuerter Heizer und Futterautomat

## thermocontrol+ e

Smart gesteuerte Wärme



WiFi

EHEIM thermocontrol+ e – der elektronische Aquarien-Heizstab mit integrierter WLAN-Funktion und digitaler Steuerung per Smartphone, Tablet oder PC/MAC.

Der EHEIM thermocontrol+ e ist unser erster Reglerheizer mit digitaler Steuerung über WLAN. Sie können die Temperatur per Smartphone, Tablet oder PC/MAC von 18 bis 32 °C präzise einstellen. Die Soll-Temperatur wird durch die Elektronik exakt gemessen und konstant gehalten. Falls sie dennoch einmal um  $\pm 2$  °C abweicht, werden Sie sofort per E-Mail benachrichtigt. Auch die automatische Synchronisation mit der Filteraktivität oder der Beleuchtung ist möglich. Das heißt, Sie können die Verbindung mit dem EHEIM Filter professional 5e oder der LEDcontrol+ drahtlos herstellen.

Mehr Informationen Seite 96




## autofeeder+

Smart gesteuerte Futtermittelsversorgung



WiFi

Mehr Informationen Seite 115



Smartphone  
Tablet  
PC/MAC



Überlegene Technologien  
Ästhetisch-funktionelles Design  
Nachhaltige Lösungen.

Die Aquaristik gewinnt immer mehr Freunde. Allein in Deutschland tummeln sich etwa 85 Millionen Zierfische in 3 Millionen Aquarien.

Die meisten Menschen lieben die entspannende, beruhigende Atmosphäre, die bunte Faszination der Unterwasserwelt und das besondere Ambiente in der Wohnung. Für Kinder ist das Aquarium eine wertvolle Begegnung mit der Natur. Und wer Spannung liebt, muss nur genau hinschauen. Im Aquarium ist einiges los.



**basic line**  
Beste Qualität zu  
fairen Preisen



**economic line**  
Nachhaltige Alternativen bei  
gleichbleibender Leistung



**professional line**  
Höchste Qualität für  
absolute Verlässlichkeit

## INHALT

Produktprogramm 2021

<b>AQUARIEN</b>	<b>8</b>	<b>FILTER</b>	<b>36</b>	<b>ZUBEHÖR</b>	<b>78</b>	<b>SERVICE</b>	<b>122</b>
<b>Komplett-Sets</b>		<b>Micro-Filter</b>		<b>UV-Klärer</b>		<b>Technische Daten</b>	
<b>Aquariensets</b>		■ miniUP	38	■ reeflexUV	<b>NEU</b> 78	Filter	124
aquastarLED	10	■ miniFLAT	39	■ skim350	79	Pumpen	126
aquaproLED	11	<b>Anhängefilter</b>	41	■ skimmarine	80	Aquarien	128
<b>Möbelbausätze</b>		■ LIBERTY	41	■ rapidCleaner	108	Empfehlung Außenfilter	129
aquacab	12	<b>Eck-Innenfilter</b>	42	■ QuickVac pro	109		
		■ aqua	42	<b>Nachfüllautomatik</b>		<b>Verkaufshilfen</b>	
<b>Kombinationen</b>		■ aquacorner	43	■ waterrefill	82	Prospekte/Point of Sale	130
<b>Süßwasser</b>		<b>Innenfilter</b>	44	■ classicLED	84	Fachberatung	131
incpiria	16	■ PowerLine	44	■ powerLED+	86	<b>shopDesign</b>	Verkaufshilfen 132
proxima	20	■ pick up	45				
proximaTEC	<b>NEU</b> 23	■ aquaball	46	<b>Beleuchtungssteuerung</b>			
proximascape	<b>NEU</b> 24	■ biopower	48	■ LEDcontrol+	91		
vivalineLED	26	<b>Außenfilter</b>					
<b>Meerwasser</b>		■ classic	50	<b>Aquarienheizer</b>			
incpiria marine	30	■ ecco pro	52	■ thermopreset	92		
incpiria reef	34	■ eXperience	54	■ thermocontrol	93		
<b>Glasbecken</b>		■ professionel 3	56	■ thermocontrol e	94		
Glas-Aquarien	14	■ professionel 4+	58	■ thermocontrol+ e	<b>NEU</b> 96		
Aquarien Abdeckung	14	<b>electronic</b>					
clear tank	<b>NEU</b> 15	■ professionel 5e	<b>NEU</b> 60	<b>CO<sub>2</sub> - Düngeanlagen</b>			
		<b>Filtermedien</b>	64	■ CO <sub>2</sub> - Set	98		
		<b>Filtermassen</b>	68	<b>Futterautomaten</b>			
				■ autofeeder	114		
				■ TWINfeeder	114		
				■ autofeeder+	<b>NEU</b> 115		
		<b>PUMPEN</b>	<b>72</b>				
		<b>Pumpen</b>					
		■ compactON	<b>NEU</b> 72				
		■ streamON+	74				
		■ universal	76				
		■ air	77				
		<b>Strömungssimulator</b>					
		■ streamcontrol	75				



**Höchste Qualität im Einklang mit gutem Design, viel Komfort und zuverlässiger Sicherheit.**

**EHEIM**



EHEIM incipria 530 marine

Jahrzehntelange Erfahrung in der Fertigung von Aquarien und Aquarienmöbeln, zukunftsweisenden Innovationen und ein vielseitiges Angebot machen EHEIM zu einer der herausragenden Marken in der Aquaristik. – **Qualität made by EHEIM.**

- Alle Aquarien mit Komplettverglasung – dadurch freie Sicht; keine störenden Rahmen und Streben
- Hochwertiges, verzerrfreies Floatglas mit diamantgeschliffenen Kanten
- Extra dickes Glas mit sicheren Verbindungen hält hohem Wasserdruck stand
- Verdeckte Querverstärkungen stabilisieren den oberen Bereich zusätzlich; dadurch kann das Volumen voll ausgenutzt werden.
- Kiesblenden und Abdeckrahmen im neuen EHEIM Thermoverbundverfahren gefertigt; die zusätzliche Optimierung der Nahtstelle überzeugt
- Hermetische Abdichtung und präzise Produktion nach ISO Standard und DIN 32622 garantieren höchste Sicherheit
- VARILUX Abdeckung mit verschiebbaren Lichtbalken, „constant air flow-Technologie, großem Zugang zum Aquarium und vielen andere Vorteilen
- Abgestimmte Beleuchtungskonzepte
- Perfekt abgestimmte Aquarien-Technik, Möbelbausätze und Einsteiger-Sets machen das Angebot komplett



EHEIM vivalineLED 126





# aquastar LED

Das Beste zum Start.

**aquastar Aquariensets**  
Komplett mit hochwertigem Zubehör.  
Als Süß- und Meerwasserset erhältlich.  
Mit LED-Beleuchtung.

Kombinierbar mit Möbelbausatz "aquacab" (Seite 12).

weiß

schwarz



Made in Germany

# aquaproLED

Wenig Stromverbrauch bei hoher Leistung.

**Profi-Aquariumset**

Die Profi-Komplett-Sets für Einsteiger. Mit energiesparender LED-Beleuchtung und zusätzlichem Komfort. Komplett mit Filter, Heizer, Thermometer – bestens abgestimmt Extra großes Beckenvolumen. Kombinierbar mit Möbelbausatz „aquacab“ (aquaproLED 84/126) und Möbelbausatz „vivalineLED“ (aquaproLED 180) Seite 28.

weiß

schwarz

Abdeckung für Pflege- und  
Wartungsarbeiten komplett  
abnehmbar: LED-Leuchte  
einfach zu versetzen

Futteröffnung mit Deckel;  
passend für Futterschacht  
und Einsatz von Futterautomat  
(EHEIM autofeeder)



Made in Germany

## Technische Daten aquastar LED



Ausstattung  
aquastar 54 LED



Ausstattung  
aquastar 63 marine



**Technische Daten**

	aquastar 54 LED Süßwasser
Inhalt ca. l	54
Maße Becken BxTxH cm	60x30x30
Glasstärke mm	4
Beleuchtung classicLED W	1x7,7 daylight*
Gewicht kg	9
Art. Nr. schwarz	0340645
EAN 4010251	122402
Art. Nr. weiß	0340646
EAN 4010251	124048

\*Dieses Produkt enthält eine Lichtquelle der Energieeffizienzklasse F

**Zubehör**

EHEIM Innenfilter/Pumpe	2008
EHEIM Reglerheizer	50 W thermocontrol
Thermometer	+
Fischnetz	-

**Ausstattung**

Sockelleiste	+
--------------	---



**aquastar 63 marine Meerwasser**

Inhalt ca. l	63
Maße Becken BxTxH cm	60x30x35
Glasstärke mm	5
Beleuchtung classicLED W	2x7,7 hybrid**
Gewicht kg	14
Art. Nr. schwarz	0340701
EAN 4010251	124659
Art. Nr. weiß	0340702
EAN 4010251	124697

2204/3701/1180/3551

	-
	+
	-
	+

## Technische Daten aquaproLED



**aquapro 84 LED Süßwasser**

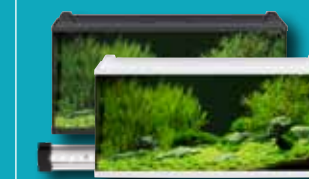
Inhalt ca. l	84
Maße Becken BxTxH cm	60x35x40
Glasstärke mm	5/6
Beleuchtung classicLED W	1x7,7 daylight*
Gewicht kg	16
Art. Nr. schwarz	0340698
EAN 4010251	137178
Art. Nr. weiß	0340699
EAN 4010251	137185

\*Dieses Produkt enthält eine Lichtquelle der Energieeffizienzklasse F



**aquapro 126 LED Süßwasser**

Inhalt ca. l	126
Maße Becken BxTxH cm	80x35x45
Glasstärke mm	6/8
Beleuchtung classicLED W	1x10,6 daylight*
Gewicht kg	23,8
Art. Nr. schwarz	0340898
EAN 4010251	137192
Art. Nr. weiß	0340899
EAN 4010251	137208



**aquapro 180 LED Süßwasser**

Inhalt ca. l	180
Maße Becken BxTxH cm	100x40x45
Glasstärke mm	6/8
Beleuchtung classicLED W	1x13,4 daylight*
Gewicht kg	31
Art. Nr. schwarz	0341098
EAN 4010251	137215
Art. Nr. weiß	0341099
EAN 4010251	137222

**Zubehör**

EHEIM Innenfilter/Pumpe	2402
EHEIM Reglerheizer	75 W thermocontrol
Thermometer	+
Fischnetz	+

**Ausstattung**

Sockelleiste	+
--------------	---



# aquacab

**Besonders geeignet für Komplett-Sets. Preisgünstig und einfach zu montieren.**



**EHEIM aquacab – der passgenaue Möbelbausatz für die EHEIM Komplett-Sets.**

- Optimal auf die Komplett-Sets EHEIM aquastar 54 LED, aquastar 63 marine, aquaproLED 84/126 und aquastar 96 abgestimmt
- Angenehme Blickhöhe von 85 Zentimetern
- Preisgünstig und einfach zu montieren
- Viel Lagerraum für Ihr Aquarienzubehör



## Technische Daten aquacab



aquacab 54



aquacab 84



aquacab 126

**Technische Daten**

Maße Stellfläche BxT	61x31	61x36	81x36
Höhe cm	85	85	85
Gewicht kg	14	14,5	20
Art. Nr. schwarz	0220639	0220649	0220839
EAN 4010251	133019	133033	133057
Art. Nr. weiß	0220633	0220643	0220833
EAN 4010251	133002	133026	133040

**passend für Set**

aquastar 54 LED/63 marine	•		
aquaproLED 84		•	
aquaproLED 126			•
aquaproLED 180		MB vivalineLED180	






**Becken und Abdeckungen für individuelle Lösungen.**

Ob als Aufzuchtbecken, zur individuellen Integration ins Wohnambiente, zur Kombination mit unseren Aquarien-Sets oder Möbelbausätzen – Sie können sicher sein: Mit unseren Glasbecken treffen Sie die richtige Wahl. Denn hochwertiges, starkes Glas, beste Verarbeitung und zusätzliche Verstärkungen sorgen für optimale Sicherheit.

EHEIM Glas-Aquarien gibt es in vielen verschiedenen Größen.

EHEIM Qualitätsgarantie:  
3 Jahre Garantie auf die Verklebung aller Aquarien.

Alle Aquarien nach DIN Norm und je nach Größe in verschiedenen Ausführungen, wie Glasspangen ①, zusätzlichen Stegen ② der mit verstärkten Frontscheiben.



Made in Germany

Technische Daten  
**Glasbecken & Abdeckungen**

Technische Daten	Inhalt l	Gewicht kg	Glasstärke mm	Art. Nr.	EAN 4010251	Maße BxTxH
GB 30 Becken für Aufzucht	12	2,8	4	0330300	074121	30x20x20
GB 40 Becken für Aufzucht	25	4,2	4	0330400	074138	40x25x25
GB 60 Becken für aquastar, MB aquacab 54	54	7,4	4	0330604	114049	60x30x30
GB 60XL Becken für MB aquacab 84	84	12,5	6	0330612	096437	60x35x40
GB 61 Becken für aquastar marine, MB aquacab 54	63	10,3	5	0330613	117729	60x30x35
GB 82 Becken für aquapro, vivalineLED & MB aquacab 126	126	19,2	6/8	0330820	089194	80x35x45
GB 105 Becken für aquapro, vivalineLED	180	28,3	6/8	0331060	116821	100x40x45
GB 123 Becken für vivalineLED	240	47	8/10	0331230	131558	120x40x50
GB proxima 175	175	29,5	8	0330750	122600	70x50x50
GB proxima 250	250	43	8/10	0331031	122617	100x50x50
GB proxima 325	325	71	12	0331210	122471	130x50x50

**Abdeckungen für Aquarien**

VA 80 LED* schwarz   1x10,6W classicLED daylight	0540858	137239	81,5x36,5x8,5
VA 80 LED* weiß   1x10,6W classicLED daylight	0540853	137246	81,5x36,5x8,5
VA 100 LED* schwarz   1x13,4W classicLED daylight	0541058	137253	101,5x41,5x8,5
VA 100 LED* weiß   1x13,4W classicLED daylight	0541053	137260	101,5x41,5x8,5
VA 120 LED* schwarz   1x16,3W classicLED daylight	0541258	137277	121,5x41,5x8,5
VA 120 LED* weiß   1x16,3W classicLED daylight	0541253	137505	121,5x41,5x8,5

\*Dieses Produkt enthält eine Lichtquelle der Energieeffizienzklasse F

**clearTank**

Transparenz in reinsten Form.

Mit EHEIM clearTank genießen Sie die unverfälschte, natürliche Farbenpracht im Aquarium.

Gestalten Sie gerne faszinierende Unterwasser-Landschaften? Dann ist EHEIM clearTank genau das richtige Aquarium für Sie. Denn statt aus üblichem Floatglas bestehen die Scheiben aus hochwertigem reinstem Weißglas. Das ist noch klarer und bietet Ihnen unverfälschte Transparenz.




**Vorteile der EHEIM clearTank**

- Offenes Aquarium ohne Abdeckung und Beleuchtung
- Becken wahlweise mit 73, 175, 200 und 300 Liter Volumen
- Ideal für die Gestaltung von Unterwasser-Landschaften (Aquascaping)
- Reinstes Weißglas für klare, unverfälschte Transparenz
- Keine störenden Verstrebungen im Aquarium
- Diamantgeschliffene und auf Hochglanz polierte Kanten
- Aquarium mit transparentem Silikon verklebt
- Nähte sehr hochwertig verarbeitet und fast unsichtbar
- Für Beleuchtung, Filtertechnik etc. steht das umfangreiche EHEIM Programm zur Verfügung
- Auch als Aquarium-Kombination erhältlich – EHEIM proxima scape (Beckenvolumen 175 l)



Technische Daten  
**clearTank**

Technische Daten	clearTank 73	clearTank 175	clearTank 200	clearTank 300
Glasdicke mm	5	8	10	10
Maße HxBxT cm	60x35x35	71x50x51	90x45x50	120x50x50
Art. Nr.	0330615	0330710	0330900	0331205
EAN	4010251146125	4010251146132	4010251146149	4010251146156



Informationen zu proximascape siehe Seite 24



## EHEIM incpiria

### Hochform in Design und Technik.



Dezente Wasserrückleitung zum Außenfilter durch Bodenbohrung im hinteren Bereich.



Komfortable Schiebeabdeckung aus hochwertigem Schwarzglas



Atmosphärische LED-Beleuchtung im Möbel mit Fernbedienung (dimmbar, 640.000 Farben, 20 Automatikprogramme)






# incipiria

Hochform in Design und Technik.

komplett montiert

Mit EHEIM incipiria haben Sie ein Glanzstück – in Form und Funktion.

Sind Sie klassisch modern eingerichtet? Dann harmoniert incipiria wunderbar. Klare Linienführung, konsequenter Verzicht auf dekoratives Beiwerk und Möbelfronten in Hochglanz (alpin und graphit) oder mit moderner Holzfront charakterisieren den edlen Schick. Hinzu kommt die atmosphärische Beleuchtung im Möbel.



- Becken jeweils mit 60 cm Tiefe
- LED-Beleuchtung – 1x powerLED+ daylight; 1x powerLED+ plants
- Integrierter Versorgungsschacht (Schwarzglas) für versteckte Wasseraufuhr und Stromkabel
- Wasserausströmung individuell konfigurierbar durch mitgeliefertes „InstallationsSet 2“ – (Set kann an der Stirnseite montiert werden, um bessere Strömung zu erreichen)
- Dezentere Wasserrückleitung zum Außenfilter durch Bodenbohrung im hinteren Bereich
- Möbel-Unterbau mit Hochglanz-Oberfläche (alpin und graphit) oder mit moderner haptisch angenehmer Holzfront
- Möbel komplett montiert



Made in Germany

## Produktdetails



Schacht in der Ecke positioniert – Für mehr Platz zur Gestaltung und Einrichtung Ihrer Unterwasserlandschaft



incipiria Beleuchtung powerLED+ fresh daylight\*



powerLED+ fresh plants\*



## EHEIM Rückwand-Kit – zur Verwendung Ihres incipiria als Raumteiler.

Bezeichnung	Dekore	Art. Nr.	EAN 4010251
EHEIM Rückwand-Kit für incipiria 330	alpin	0712313	144633
EHEIM Rückwand-Kit für incipiria 330	graphit	0712314	144640
EHEIM Rückwand-Kit für incipiria 430	alpin	0712315	144657
EHEIM Rückwand-Kit für incipiria 430	graphit	0712316	144664
EHEIM Rückwand-Kit für incipiria 530	alpin	0712317	144671
EHEIM Rückwand-Kit für incipiria 530	graphit	0712318	144688

## Technische Daten incipiria



incipiria 230



incipiria 330



incipiria 430



incipiria 530

### Technische Daten

	230	330	430	530
Inhalt ca. l	230	330	430	530
Maße Becken BxTxH cm	70x60x65	100x60x65	130x60x65	160x60x65
Glasstärke mm	8	10	12	12
Beleuchtung powerLED+ W	1x17,4 daylight* 1x19,9 plants*	1x26,1 daylight* 1x29,8 plants*	1x34,8 daylight* 1x39,7 plants*	1x43,5 daylight* 1x49,7 plants*
Maße Schacht BxT	14,5x10	14,5x10	14,5x10	14,5x10
Bodenbohrung Schacht Ø	1x55	1x55	1x55	1x55
Bodenbohrung Rücklauf Ø	1x27	1x27	1x27	1x27
Maße komplett BxTxH cm	70x60x144	100x60x144	130x60x144	160x60x144
Gewicht kg	99	139	190	226

### EHEIM incipiria 530

Durch zwei Bodenbohrungen für den Betrieb von Außenfiltern mit zwei Saugseiten ausgelegt (professionel 3 1200 XL/1200XLT)



### Beleuchtungserweiterung für incipiria 530

Bestehend aus powerLED+ in jeweiliger Lichtfarbe, separates powerLED+ Netzteil für den Betrieb erforderlich.

Dekore	alpin nature	alpin	graphit-nature	graphit	alpin nature	alpin	graphit nature	graphit	alpin nature	alpin	graphit nature	graphit	alpin nature	alpin	graphit nature	graphit
Art. Nr.	0692111	0692113	0692118	0692119	0693111	0693113	0693118	0693119	0694111	0694113	0694118	0694119	0695111	0695113	0695118	0695119
EAN 4010251	141823	141830	141847	141854	141861	141878	141885	141892	141908	141915	141922	141939	141946	141953	141960	141977

Art. Nr.	powerLED+	Watt
0585116	fresh daylight	43,5
0585117	fresh plants	49,7

\*Dieses Produkt enthält Lichtquellen der Energieeffizienzklassen D und F

Zubehör (optional):  
Doppelhahn Art. 4005410  
skim350 Art. 3536220  
LEDcontrol+ Art. 4200140

## EHEIM proxima & proximaTEC

### Schönheit in Varianten



classicLED-Leuchte frei positionier- und verschiebbar.



Zusätzliche Belüftung in der Schiebeabdeckung.





# proxima

Schönheit in Varianten.



weiß

eiche

urban



Geschlossene Aquarienkombination mit Varilux-Beleuchtungsrahmen und Kiesblende mit gebürsteter Echt-Aluminiumoberfläche.

- Beckenvolumen 175, 250 und 325 l
- 50 cm Tiefe – ideal für die Gestaltung der Unterwasserlandschaft (Aquascaping)
- Komfortable Schiebeabdeckung aus hochwertigem Schwarzglas
- Zwei intergrierte classicLED-Leisten daylight, frei verschiebbar
- Lichtfarbe 6500 K, tageslichtähnlich (Bei Zwischenschaltung eines Dimmers kann Sonnenauf- und -untergang simuliert werden)
- Grifflose Türen mit gedämpfter „Push to open“ Türscharnier-Technik
- Innen viel Platz für Filter und Zubehör
- Ein Schrankteil mit Fachboden
- Rückseite mit Öffnung für Kabel und Schläuche



## Technische Daten proxima



proxima 175 Süßwasser



proxima 250 Süßwasser



proxima 325 Süßwasser

Technische Daten	proxima 175 Süßwasser	proxima 250 Süßwasser	proxima 325 Süßwasser
Inhalt ca. l	175	250	325
Maße Becken BxTxH	70x50x50	100x50x50	130x50x50
Glasstärke mm	8	8/10**	12
Beleuchtung classicLED W	2x8,6 daylight*	2x13,4 daylight*	2x17,3 daylight*
Maße komplett BxTxH cm	71x51x132	101x51x132	131x51x132
Gewicht kg	73	96	136
Art. Nr. weiß	0491213	0492213	0493213
EAN 4010251	140284	140406	140529
Art. Nr. urban	0491211	0492211	0493211
EAN 4010251	140291	140413	140536
Art. Nr. eiche	0491214	0492214	0493214
EAN 4010251	140307	140420	140543
<b>Ausstattung</b>			
Sockelleiste	+	+	+

\*Dieses Produkt enthält Lichtquellen der Energieeffizienzklasse F

\*\* Seitenscheiben/Front

Empfohlene EHEIM Technik

Seite 129

Abdeckung mit Glasbecken und Möbelbausatz sind auch einzeln erhältlich.

# proximaTEC

Die ästhetisch schöne Aquarium-Kombination.



weiß

eiche

urban



Mit der EHEIM proximaTEC haben Sie die Wahl zwischen drei komplett ausgestatteten Schönheiten.

- Beckenvolumen 175, 250 und 325 l
- 50 cm Tiefe – ideal für die Gestaltung der Unterwasserlandschaft (Aquascaping)
- Komfortable Schiebeabdeckung aus hochwertigem Schwarzglas
- Zwei intergrierte classicLED-Leisten daylight, frei verschiebbar
- Lichtfarbe 6500 K, tageslichtähnlich (Bei Zwischenschaltung eines Dimmers kann Sonnenauf- und -untergang simuliert werden)
- Grifflose Türen mit gedämpfter „Push to open“ Türscharnier-Technik
- Innen viel Platz für Filter und Zubehör
- Ein Schrankteil mit Fachboden
- Rückseite mit Öffnung für Kabel und Schläuche
- „All-Inclusive-Programm“ aus Aquarium mit zwei EHEIM classicLED-Leisten daylight (frei verschiebbar), Unterschrank, Filter, Heizer und biologischen Filtermedien



## Technische Daten proximaTEC



proximaTEC 175 Süßwasser



proximaTEC 250 Süßwasser



proximaTEC 325 Süßwasser

Technische Daten	proximaTEC 175 Süßwasser	proximaTEC 250 Süßwasser	proximaTEC 325 Süßwasser
Inhalt ca. l	175	250	325
Maße Becken BxTxH	70x50x50	100x50x50	130x50x50
Glasstärke mm	8	8/10**	12
Beleuchtung classicLED W	2x8,6 daylight*	2x13,4 daylight*	2x17,3 daylight*
Maße komplett BxTxH cm	71x51x132	101x51x132	131x51x132
Gewicht kg	77	101	141
Art. Nr. weiß	0491233	0492233	0493233
EAN 4010251	143780	143810	143841
Art. Nr. urban	0491231	0492231	0493231
EAN 4010251	143797	143827	143858
Art. Nr. eiche	0491234	0492234	0493234
EAN 4010251	143803	143834	143865
<b>Ausstattung</b>			
Sockelleiste	+	+	+
<b>Zubehör</b>			
EHEIM Außenfilter	eXperience 250	eXperience 350	eXperience 350
EHEIM Reglerheizer	thermocontrol e 150 W	thermocontrol e 150 W	thermocontrol e 200 W

\*Dieses Produkt enthält Lichtquellen der Energieeffizienzklasse F

\*\* Seitenscheiben/Front



# proxima scape

scaper edition

**EHEIM proxima scape 175**  
– ungetrübte Sicht auf die Unterwasserwelt.



Unverfälschte, natürliche Farbenpracht durch reinste Scheiben aus Weißglas. Transparentes Silikon und saubere Verarbeitung machen Nähte kaum sichtbar. Ideal für die Gestaltung von Unterwasserlandschaften.

**Vorteile der Aquarium-Kombination EHEIM proxima scape**

- Offene Aquarium-Kombination ohne Abdeckung und Beleuchtung
- Beckenvolumen 175l
- 51 cm Tiefe – ideal für die Gestaltung der Unterwasserlandschaft (Aquascaping)
- Bestes Weißglas mit diamantgeschliffenen und auf Hochglanz polierten Kanten für glasklare Durchsicht
- Keine störenden Verstrebungen im Aquarium
- Aquarium mit transparentem Silikon verklebt – Nähte sehr hochwertig verarbeitet und fast unsichtbar
- Stabiler Unterbau in Edelmetall-Ausführung (weiß)
- Grifflose Türen mit gedämpfter „Push to open“ Türscharnier-Technik
- hohe Qualität, beste Verarbeitung
- Innen viel Platz für Filter und Zubehör
- Aquariumbecken auch ohne Unterbau erhältlich - EHEIM clearTank 175


Technische Daten  
**proxima scape**



Technische Daten	Kombination proxima scape 175	clearTank 175
Inhalt ca. l	175	175
Farbe	weiß	-
Glasdicke mm	8	8
Maße HxBxT cm	71 x125x51	71x50x51
Art. Nr.	0602705	0330710
EAN	4010251146071	4010251146132



Weißglas



transparentes Silikon



Weitere Informationen zu clearTank siehe Seite 15





## EHEIM vivalineLED

Individuelle Wohnwelten –  
Perfekt abgestimmt!



Schiebeabdeckung aus hochwertigen Aluverbundplatten (schwarz/weiß).



Inklusive classicLED+ Beleuchtung.





# vivalineLED

## Individuelle Wohnwelten.



- weiß
- eiche grau
- anthrazit
- pinie

**EHEIM vivalineLED ist die Süßwasser-Aquarienkombination in vier verschiedenen Größen und in unzähligen Farbkombinationen.**

- Trendiges Möbel – in 4 verschiedenen Grundfarben (weiß, anthrazit, eiche grau, pinie)
- Inklusive energieeffizienter und leistungsstarker EHEIM classic LED-Beleuchtung
- Austauschbares Dekorbrett – in verschiedenen angesagten Designs
- LED-Leuchte frei positionier- und verschiebbar
- Aufgeklebter Abdeckrahmen mit Öffnungen für alle Zuleitungen
- Schiebeabdeckung aus hochwertigen Aluverbundplatten (schwarz/weiß)
- Komplett ausgestattet mit hochwertiger EHEIM Technik und biologischen Filtermedien



Made in Germany

## Produktdetails

Das austauschbare Dekorbrett wird standardmäßig in den vier Unterschrankfarben Anthrazit, Eiche grau, Weiß und Pinie geliefert. Als Zubehör ist das Dekorbrett in den Farben Bordeaux, Candy, Lemon, Sky und Urban – einem hellen Grauton – verfügbar. Das Dekorbrett ist geschraubt und lässt sich selbstverständlich auch bei gefülltem Aquarium austauschen.



vivalineLED Beleuchtung classicLED daylight\*



## Technische Daten vivalineLED



vivalineLED 126



vivalineLED 150



vivalineLED 180



vivalineLED 240

### Technische Daten

Inhalt ca. l	126	150	180	240
Maße Becken BxTxH	80x35x45	60x50x50	100x40x45	120x40x50
Glasstärke mm	6/8**	8	6/8**	8/10**
Beleuchtung classicLED W	1x10,6 daylight*	2x7,7 daylight*	1x13,4 daylight*	1x16,3 daylight*
Maße komplett BxTxH cm	81x36x119	61x51x124	101x41x119	121x41x124
Gewicht kg	48	55	60	82

Dekore	eiche grau	weiß	anthrazit	pinie	eiche grau	weiß	anthrazit	pinie	eiche grau	weiß	anthrazit	pinie	eiche grau	weiß	anthrazit	pinie
Art. Nr.	0613001	0613003	0613009	0613007	0613021	0613023	0613029	0613027	0613041	0613043	0613049	0613047	0613061	0613063	0613069	0613067
EAN 4010251	131565	131572	131589	145678	131626	131633	131640	145685	131688	131695	131701	145692	131749	131756	131763	145708

Zubehör	vivalineLED 126				vivalineLED 150				vivalineLED 180				vivalineLED 240			
EHEIM Innenfilter/Außenfilter	biopower 160				biopower 200				biopower 200				ecco pro 300			
EHEIM Reglerheizer	thermocontrol 100 W				thermocontrol 100 W				thermocontrol 150 W				thermocontrol 150 W			
Ausstattung Sockelleiste	+				+				+				+			

\*Dieses Produkt enthält Lichtquellen der Energieeffizienzklasse F

\*\* Seitenscheiben/Front

Abdeckung mit Glasbecken und Möbelbausatz sind auch einzeln erhältlich.



biopower 160




biopower 200



ecco pro 300

# EHEIM incpiria marine/reef

## Die Meerwasser-Aquarium-Kombination für hohe Ansprüche.



Patentierter, geräuschloser Ablaufschacht

- ❶ Versorgungsschacht für versteckte Schläuche und Kabel
- ❷ Überlaufschutz (Notüberlauf bei Verstopfung des regulären Überlaufs)
- ❸ Rücklauf
- ❹ Überlaufkamm

Schacht in der Ecke positioniert – Für mehr Platz zur Gestaltung und Einrichtung Ihrer Unterwasserlandschaft.



Drei Öffnungen mit Abdeckgitter für den patentierten, geräuschlosen Überlaufschacht am Technikschant.



Atmosphärische LED-Beleuchtung im Möbel mit Fernbedienung (dimmbar, 640.000 Farben, 20 Automatikprogramme)



# incipiria marine

**komplett montiert**

**Traumhaft schön und technisch perfekt!**



**EHEIM incipiria marine bietet Ihnen höchstes Niveau in der Meerwasser-Aquaristik.**

Edles Design, hochwertige Verarbeitung, ausgereifte Konstruktion, perfekte Technik, angenehme Ruhe, optimale Sicherheit – und alles komplett vorbereitet. Das ist incipiria marine.

- Becken jeweils mit 60 cm Tiefe (mehr Raum als bisher für Einrichtung)
- Innenliegende, gut abgestimmte LED-Beleuchtung – 3x powerLED+ hybrid; 1x powerLED+ actinic
- Integrierter Versorgungsschacht für versteckte Schläuche und Kabel
- Schacht in der Ecke positioniert – Für mehr Platz zur Gestaltung und Einrichtung Ihrer Unterwasserlandschaft
- Patentierter, geräuschloser Ablaufschacht
- Großes Filterbecken mit Vorratskammer für Osmosewasser im Möbel
- Filterbecken mit Spritzschutz und konstanter Wasserhöhe (wichtig für gleichbleibende Abschäumqualität)
- Überlaufschutz (Notüberlauf auch bei Stromausfall)
- Korpuskanten des Möbels innen mit Silikon versiegelt
- Möbel-Unterbau mit Hochglanz-Oberfläche (alpin und graphit) oder mit moderner haptisch angenehmer Holzfront
- Förderpumpe inklusive (EHEIM compactON 3000)



Made in Germany

## Produktdetails

**Beleuchtungserweiterung für incipiria 530**  
Bestehend aus powerLED+ in jeweiliger Lichtfarbe, separates powerLED+ Netzteil für den Betrieb erforderlich.

**powerLED+ marine hybrid**, 49,4 Watt, Art. Nr. 0585119  
**powerLED+ marine actinic**, 33,6 Watt, Art. Nr. 0585120

**Zubehör (optional)**  
**Doppelhahn** Art.Nr. 4005410  
**skim350** Art.Nr. 3536220

*Zusätzliche Belüftung in der Schiebeabdeckung*

*Unverfälschte, natürliche Farbenpracht durch reinste Scheiben aus Weißglas*



- alpin
- alpin/nature
- graphit
- graphit/nature



*incipiria Beleuchtung powerLED+ marine hybrid\**



*powerLED+ marine actinic\**



*Verrohrung vormontiert: Feste Verrohrung aus PVC-U; Silikonschlauch als Kupplungsstück zur Förderpumpe (Plug & Play System)*

## Technische Daten incipiria marine



incipiria marine 230



incipiria marine 330



incipiria marine 430



incipiria marine 530

Technische Daten	incipiria marine 230				incipiria marine 330				incipiria marine 430				incipiria marine 530			
Inhalt ca. l	230				330				430				530			
Maße Becken BxTxH cm	70x60x65				100x60x65				130x60x65				160x60x65			
Glasstärke mm	8				10				12				12			
Beleuchtung power LED+ W	3x19,7 hybrid* / 1x13,4 actinic*				3x29,6 hybrid* / 1x20,1 actinic*				3x39,5 hybrid* / 1x26,8 actinic*				3x49,4 hybrid* / 1x33,6 actinic*			
Maße Schacht BxT cm	28,5x14,2				28,5x14,2				28,5x14,2				28,5x14,2			
Maße komplett BxTxH cm	70x60x144				100x60x144				130x60x144				160x60x144			
Gewicht kg	127				168				220				261			
<b>Filterbecken</b>																
Inhalt Normalbetrieb l	39				39				39				49			
Osmosewasservorrat l	12				12				12				12			
Maße Filterbecken LxBxH cm	56x46,4x35/50				56x46,4x35/50				56x46,4x35/50				68x46,4x35/50			
<b>EHEIM Förderpumpe compactON</b>	3000				3000				3000				3000			

Dekore	alpin nature	alpin	graphit nature	graphit	alpin nature	alpin	graphit nature	graphit	alpin nature	alpin	graphit nature	graphit	alpin nature	alpin	graphit nature	graphit
Art. Nr.	0692511	0692513	0692518	0692519	0693511	0693513	0693518	0693519	0694511	0694513	0694518	0694519	0695511	0695513	0695518	0695519
EAN 4010251	142301	142318	142325	142332	142349	142356	142363	142370	142387	142394	142400	142417	142424	142431	142448	142455

### Zubehör optional

EHEIM Strömungspumpe streamON+ Seite 74



EHEIM Eiweißabschäumer skimmarine 600 Seite 81



\*Die in diesem Produkt enthaltenen Lichtquellen sind ausschließlich für Fluoreszenz und Korallen-Zooxanthellen-Symbiosen bestimmt.

Beleuchtung powerLED+ Seite 86

# incipiria reef

Die offene Variante. Ohne Abdeckung und Beleuchtung.



Made in Germany

komplett montiert

EHEIM incipiria reef bietet Ihnen höchstes Niveau in der Meerwasser-Aquaristik. Nur die Beleuchtung bestimmen Sie selbst.

Edles Design, hochwertige Verarbeitung, ausgereifte Konstruktion, perfekte Technik, angenehme Ruhe, optimale Sicherheit und alles komplett vorbereitet – bis auf die Beleuchtung. Das ist incipiria reef.

- Offene Meerwasser-Aquarium-Kombination ohne Abdeckung
- Ohne Beleuchtung – für individuelle Auswahl des Lichts
- Becken jeweils mit 60 cm Tiefe
- unverfälschte, natürliche Farbenpracht durch reinste Scheiben aus Weißglas
- Integrierter Versorgungsschacht für versteckte Schläuche und Kabel
- Schacht in der Ecke positioniert – Für mehr Platz zur Gestaltung und Einrichtung Ihrer Unterwasserlandschaft
- Patentierter, geräuschloser Ablaufschacht
- Korpuskanten des Möbels innen mit Silikon versiegelt
- Möbel-Unterbau mit Hochglanz-Oberfläche (alpin und graphit) oder mit moderner haptisch angenehmer Holzfront
- Verrohrung vormontiert: Feste Verrohrung aus PVC-U; Silikonschlauch als Kupplungsstück zur Förderpumpe (Plug & Play System)
- Förderpumpe inklusive (EHEIM compactON 3000)

## Produktdetails



Großes Filterbecken mit Vorratskammer für Osmosewasser im Möbel

Filterbecken mit Spritzschutz und konstanter Wasserhöhe (wichtig für gleichbleibende Abschäumqualität)

Doppelter Überlaufschutz



Unverfälschte, natürliche Farbenpracht durch reinste Scheiben aus Weißglas

alpin

alpin/nature

graphit

graphit/nature



Zusätzliche Belüftung in der Schiebeabdeckung



Verrohrung vormontiert: Feste Verrohrung aus PVC-U; Silikonschlauch als Kupplungsstück zur Förderpumpe (Plug & Play System)

## Technische Daten incipiria reef



incipiria reef 230



incipiria reef 330



incipiria reef 430



incipiria reef 530

Technische Daten	incipiria reef 230	incipiria reef 330	incipiria reef 430	incipiria reef 530
Inhalt ca. l	230	330	430	530
Maße Becken BxTxH cm	70x60x65	100x60x65	130x60x65	160x60x65
Glasstärke mm	8	10	12	12
Maße Schacht BxT	28,5x14,2	28,5x14,2	28,5x14,2	28,5x14,2
Maße komplett BxTxH cm	70x60x144	100x60x144	130x60x144	160x60x144
Gewicht kg	118	156	204	243
<b>Filterbecken</b>				
Inhalt Normalbetrieb l	39	39	39	49
Osmosewasservorrat l	12	12	12	12
Maße Filterbecken LxBxH cm	56x46,4x35/50	56x46,4x35/50	56x46,4x35/50	68x46,4x35/50
<b>EHEIM Förderpumpe compactON</b>	3000	3000	3000	3000

### Zubehör optional

EHEIM Strömungspumpe streamON+ Seite 74



EHEIM Eiweißabschäumer skimmarine 600 Seite 81



Dekore	alpin nature	alpin	graphit nature	graphit	alpin nature	alpin	graphit nature	graphit	alpin nature	alpin	graphit nature	graphit	alpin nature	alpin	graphit nature	graphit
Art. Nr.	0692611	0692613	0692618	0692619	0693611	0693613	0693618	0693619	0694611	0694613	0694618	0694619	0695611	0695613	0695618	0695619
EAN 4010251	142783	142790	142806	142813	142820	142837	142844	142851	142868	142875	142882	142899	142905	142912	142929	142936



## Vom Klassiker bis zum neuesten High-Tech-Modell mit elektronischer Steuerung. Mit und ohne Heizung.



### EHEIM Innenfilter

Bestechend flexibel – genial funktionell. Und von hervorragender Qualität. Ob für Aufzucht- oder Quarantänebecken oder einfach für das typische, nicht ganz so große „Heim“-Aquarium: Innenfilter sind ideal. Sie sparen Platz und sind äußerst flexibel. EHEIM bietet Ihnen hier verschiedene Alternativen für Aquarien von 10 bis 260 Liter: Alle (ausgenommen pickup) sind modular aufgebaut und lassen sich individuell erweitern oder verkleinern. Alle können mit verschiedenen Filtermedien bestückt werden. Technisch perfekte Geräte von hervorragender Qualität, mit zuverlässiger Leistung und garantiert langer Lebensdauer. Und – sie arbeiten sehr leise.

### EHEIM Außenfilter

Ob es um kleinste (Aufzucht-) Becken ab 20 l, kleinere ab 100 l oder Großanlagen bis 1500 l geht: Hier finden Sie bestimmt genau den richtigen Filter. Eines haben aber alle EHEIM Außenfilter gemeinsam: Beste Materialien, präzise Verarbeitung und viel Know-how garantieren Ihnen höchste Qualität, gleichmäßige zuverlässige Arbeitsleistung und sehr lange Lebensdauer. Außerdem können Sie sicher sein, dass Filter, Zubehörteile und Filtermassen immer exakt aufeinander abgestimmt sind.

### Mit EHEIM Pumpen können Sie viel bewegen – zuverlässig, leise und dauerhaft.

In Zimmer- und Großaquarien, in Gartenteichen und Zuchtanlagen – aber auch bei Wasserspielen, Brunnen und Fontänen: Überall sind die Pumpen von EHEIM im Einsatz. Überall bewegen sie Wasser, sorgen für Luft und klare Verhältnisse. Ob es dabei um Fördermengen von 150 oder 15.500 l/h geht, um den Betrieb unter Wasser oder außerhalb, um Süß- oder Meerwasser: so unterschiedlich wie die Anforderungen, so reichhaltig sind die Eigenschaften und Angebote. Die Qualität hält was EHEIM verspricht: innovative Technik, beste Materialien, hervorragende Verarbeitung, leiser Lauf und garantiert zuverlässige Dauerleistung. Kleine und größere Kompaktpumpen, eine Meerwasserpumpe für Abschäumer, Universalpumpen und Luftpumpen – Sie haben die Wahl.

### EHEIM High Performance Ceramics

Die Achsen und Lauflagerhülsen der Pumpenräder (ecco pro, eXperience, professional 3/4+ und professional 5e) bestehen aus Hochleistungs-Keramik. Das bedeutet ungewöhnliche Laufruhe, höchste Belastbarkeit und extrem lange Lebensdauer.



# miniUP

Design für die Kleinsten  
Klein, kompakt, ...



Mini-Innenfilter für Aquarien (Nano-Becken) 25 bis 30 Liter

Er ist klein, bietet hervorragende Leistung und wird einfach mit Saugern im Becken befestigt. Der Filter zieht das Wasser unten durch Schlitze ein, befördert es durch einen Filterschwamm und leitet es weiter oben gereinigt wieder zurück ins Becken. Sie können auch einen Ausströmschlauch anschließen und so die Ausflussrichtung bestimmen.

- Unauffälliges, schlankes Design
- Wasseransaugung von vorn
- Anschluss für Ausströmschlauch
- Komplett bestückt mit Filterschwamm, sofort einsatzbereit
- Nur 5 W Stromverbrauch



Made in Germany

## Technische Daten miniUP



miniUP

Technische Daten	
für Aquarien bis ca. l	30
Pumpenleistung l/h	300
Förderhöhe Hmax m	0,5
Filtervolumen cm <sup>3</sup>	78,9
Schlauchanschluß Druckseite ø mm	12/16
Leistungsaufnahme W	5
Maße HxBxT mm	128x33,4x54
Art. Nr.	2204020
EAN 4011708	224595
Verpackungsmaße HxBxT cm	16,35x9,0x8,15
Verpackungseinheit Stück	4
inklusive Filterpatrone <b>media+</b>	+

Filtermedien			VE
EHEIM miniUP			
Filterpatrone	2 x	2616030	1



### Zubehör (optional)

Sauger 4x 7445848



Anschluss-Set 4009800



# miniFLAT

Für Frosch, Lurch & Co...  
flexibel und sofort betriebs-  
bereit.



Made in Germany

Mini-Innenfilter für Terrarien und Paludarien mit  
Flachwasserbereich oder Tränkebecken  
(z.B. für Frösche, wasserliebende Reptilien, Krebse usw.)

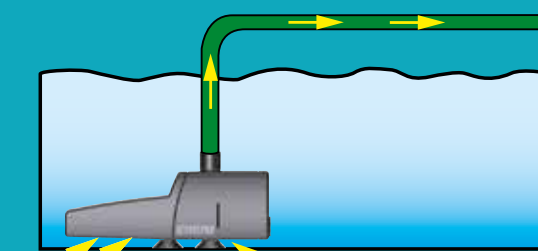
Dieser einzigartige kleine Flachwasserfilter ist anders konstruiert als die Aquarien-Innenfilter: Er hängt nicht, sondern liegt waagrecht im Wasser. Mit Saugern wird er am Beckenboden befestigt. Dort zieht er das Wasser von unten ein, pumpt es durch einen Filterschwamm und leitet es oben gefiltert wieder aus. Die dadurch erzeugte Oberflächenbewegung macht das Trinkwasser für Reptilien sichtbar. Wenn Sie die Ausflussrichtung individuell bestimmen möchten, können Sie einen Ausströmschlauch anschließen.

- Wasseransaugung von unten
- Anschluss für Ausströmschlauch
- Komplett bestückt mit Filterschwamm, sofort einsatzbereit
- Nur 5 W Stromverbrauch

## Technische Daten miniFLAT

Technische Daten	miniFLAT
Pumpenleistung l/h	300
Förderhöhe Hmax m	0,5
Filtervolumen cm <sup>3</sup>	39,4
Schlauchanschluß Druckseite ø mm	12/16
Leistungsaufnahme W	5
Maße HxBxT mm	127x33,4x54
Art. Nr.	2203020
EAN 4011708	224588
Verpackungsmaße HxBxT cm	16,35x9,0x8,15
Verpackungseinheit Stück	4
inklusive Filterpatrone <b>media+</b>	+



Filtermedien			VE
EHEIM miniFLAT			
Filterpatrone	2 x	2616030	1



Anwendungsbeispiel  
mit Ausströmschlauch

### Zubehör (optional)

Sauger 4x 7445848  
Anschluss-Set 4009800  
Ansaugrohr 7304450





# LIBERTY

**Komplett ausgestattet und sofort betriebsbereit.**


Mit EHEIM LIBERTY haben Sie einen unkomplizierten Anhängelfilter, den Sie überall sofort einsetzen können.



- **media+**: komplett mit Filtermedien
- Großer Filterschwamm für hohe biologische Filterleistung und längere Standzeiten, Schwamm zur Reinigung aus dem Rahmen entnehmbar
- Variable Bestückung durch verschiedene Einsätze
- Sofort betriebsbereit
- Empfehlenswert für Aufzucht-\*, Goldfisch- und Quarantänebecken (\* nur geeignet in Verbindung mit Patrone Art. 2615270 über Ansaugbereich)
- Variables Ansaugrohr

1 lautloses Einströmen und perfekte Frischwasserverteilung durch Wasserrutschen

2 regulierbare Pumpenleistung




Made in Germany


## Technische Daten LIBERTY



LIBERTY 75



LIBERTY 130



LIBERTY 200

Technische Daten	LIBERTY 75	LIBERTY 130	LIBERTY 200
für Aquarien bis ca. l	75	130	200
Pumpenleistung ca. l/h	150-380	220-570	320-760
Leistungsaufnahme W	2,5	3	4
Behältervolumen ca. l	0,6	1,0	1,3
Filtervolumen l	240	400	650
Maße BxHxT mm	180x105x135	180x145x135	180x195x135
Art. Nr.	2040020	2041020	2042020
EAN 4011708	201428	201435	201442
Verpackungsmaße HxBxT cm	18,9x11,3x13,9	18,9x13,9x15,5	20x14,1x18,9
Verpackungseinheit Stück	3	3	3
inklusive Filtermedien <b>media+</b>	+	+	+

### Filtermedien

EHEIM LIBERTY		75/130/200	VE
Filterschwamm-Kartusche	1 x	2617411	6
Aktiv-Kohlekartusche	12 x	2628411	3
Aktiv-Kohlekartusche	2 x	2628401	6
Biofilter-Kartusche	2 x	2617401	6
SUBSTRATpro-Kartusche mit Vorfilterschwamm	1 x	2617421	6





# aqua

Der modulare Eck-Innenfilter mit steckbaren Filterbehältern.



Mit dem EHEIM aqua Eck-Innenfilter haben Sie ein Multitalent mit idealen Maßen und cleverer Modul-Konstruktion.

- Modularer Eck-Innenfilter für kleine und mittlere Aquarien von 30 bis 200 Liter
- Ideal für Einsteiger
- Kompakt und platzsparend
- Praktische Saugerbefestigung (4 Saugnäpfe)
- Leistungsstarke Pumpe
- Stufenlos regulierbare Leistung
- Großflächiger Ansaugbereich zur Ausnutzung des vollen Filtervolumens
- Mediabox für verschiedene Filtermedien (z.B. EHEIM AKTIV Kohle, SUBSTRATpro, phosphateout usw.)
- Steckbare Filterbehälter (Kartuschen) zur einfachen Reinigung und ggf. Erweiterung
- Inklusive Diffusor und Schlauch
- Lieferung komplett mit Filterpatronen zur mechanisch-biologischen Filterung bestückt
- Inklusive EHEIM AKTIV Kohle (20 g) für die Mediabox
- Für Süß- und Meerwasser geeignet



Made in Germany

# aquaCorner

Das Herzstück für offene Klein-Aquarien.



Made in Germany

Leistungsstarker Eck-Innenfilter für Aquarien von 10-60 Liter und einer Glasstärke von max. 5 mm

Der speziell für Klein-Aquarien entwickelte EHEIM Filter ist das Herzstück Ihres Aquariums bis 60 l und ist genau auf das geringe Wasservolumen abgestimmt. Er hält das Ökosystem im Gleichgewicht, sorgt für ständige Wasserbewegung und verhindert Temperaturschichtungen. Als Eckfilter benötigt er wenig Platz im Aquarium und lässt Ihnen somit mehr Gestaltungsräume für Pflanzen und Deko-Material. Seine Saugkraft ist so bemessen, dass kleine Tiere (z.B. junge Garnelen) nicht eingesaugt werden.

- Einfache Montage
- Leichte Reinigung
- Einfaches Einhängen und Aufklappen
- Geeignet bis 5 mm Glasstärke
- Filterschwamm als Vorfilter im Deckel integriert
- Motoreinheit bleibt während der Reinigung im Becken

- 1 **Dosierkammer** für Medikamente, Dünger etc.
- 2 **Mediabox** zum Einsatz von: Bio-Filtermedium, Aktivkohle, Phosphat-Entferner, etc.

## Technische Daten aqua

Technische Daten	aqua 60	aqua 160	aqua 200
für Aquarien bis ca. l	30-60	60-160	100-200
Pumpenleistung ca. l/h	160-300	210-440	210-440
Förderhöhe ca. Hmax m	0,30	0,50	0,50
Leistungsaufnahme W	4,5	4,7	4,7
Filtervolumen l	160	240	320
Maße BxH mm	66x166	66x202	66x24
Art. Nr.	2206020	2207020	2208020
EAN 4011708	008621	008799	008638
Verpackungsmaße HxBxT cm	20,8x9,1x8,4	28,8x9,1x8,4	28,8x9,1x8,4
Verpackungseinheit Stück	22	16	16
inklusive Filtermedien <b>media+</b>	+	+	+

Filtermedien			
EHEIM aqua	Art.	VE	
EHEIM SUBSTRATpro	180 g 2510021	6	
EHEIM AKTIV	140 g 2513021	6	
EHEIM phosphateout	130 g 2515021	6	
Filterpatrone	2 x 2617050	6	

Zubehör (optional)			
EHEIM aqua	Art.	VE	
Upgrade-Kit	4020050	6	
Upgrade-Kit für Innenfilter EHEIM aqua zur Erhöhung des Filtervolumens um 80 cm³			
Anschluss-Set	4009800	6	

## Technische Daten aquaCorner

Technische Daten	aquaCorner
für Aquarien bis ca.	10-60
bis Glasstärke mm	5
Pumpenleistung ca. l/h	200
Förderhöhe ca. Hmax m	0,4
Leistungsaufnahme W	5
Maße BxHxT mm	209x90x80
Art. Nr.	2000020
EAN 4011708	202807
Verpackungsmaße HxBxT cm	26,5x9,3x8,3
Verpackungseinheit Stück	4
inklusive Filtermedien <b>media+</b>	+

Filtermedien			
EHEIM aquaCorner 60	Art.	VE	
EHEIM SUBSTRATpro	180 g 2510021	6	
EHEIM AKTIV	140 g 2513021	6	
EHEIM phosphateout	130 g 2515021	6	
Filterpatrone	2 x 2616000	6	




# powerLine

Der bewährte Innenfilter für kraftvolle Strömung und hohe Sauerstoffanreicherung.

Mit EHEIM powerLine haben Sie viel Leistung und variable Einsatzmöglichkeiten.

- Adapter zum Anschluss des EHEIM InstallationsSETS 2 (druckseitig)
- Leistungsstarke modulare Innenfilter für kraftvolle Strömung im Aquarium
- Starke Sauerstoffanreicherung durch mitgelieferten Diffusor
- ① variables Filtervolumen: Erweiterung mit Zusatzmodulen möglich
- ② abwechselnde Teilreinigung der Patronen zum Erhalt der Bakterienkulturen durch modulare Bauweise
- **anschlussfertig: media+** komplett bestückt mit Original EHEIM Filtermedien



inklusive Adapter und Diffusor



# pickup

Komplett ausgestattet und sofort betriebsbereit.

Der EHEIM pickup ist ein kleiner, praktischer Filter mit besonderem Konzept.

Das Besondere am pickup-Konzept ist: Sie können den Filterbehälter mitsamt dem Filterschwamm einfach von oben herausnehmen. Dabei bleibt die Pumpeneinheit im Becken. Das ist sehr praktisch beim Reinigen oder Auswechseln der Filterpatrone.

- Wasseransaugung von unten
- Drehbare Ausströmdüse zur Bestimmung der Ausströmrichtung
- Filterbehälter mit Filterschwamm einfach von oben aus der Pumpeneinheit herausnehmbar
- **Anschlussfertig: media+** Komplett bestückt mit Filterpatrone



## Technische Daten powerLine

Technische Daten	powerLine 200	powerLine XL
für Aquarien bis ca. l	100-200	ab 200
Pumpenleistung ca. l/h	600	1200
Förderhöhe ca. Hmax m	1,5	2,0
Leistungsaufnahme W	10	28
Filtervolumen l	390	700
Maße BxHxT mm	285x65x75	335x75x80
Art. Nr.	2048020	2252020
EAN 4011708	200261	221129
Verpackungsmaße HxBxT cm	31,8x12,5x8,5	36,5x12,7x8,7
Verpackungseinheit Stück	1	1
inklusive Filtermedien <b>media+</b>	+	+

Filtermedien			
EHEIM powerLine 200			
		Art.	VE
Filterpatrone	2 x	2615480	6
Aktivkohle-Patrone	2 x	2625480	6
EHEIM powerLine XL			
Filterpatrone	2 x	2615510	6
Aktivkohle-Patrone	2 x	2625520	6

Zubehör (optional)	
EHEIM powerLine	Art.
Zusatzmodul PowerLine 200	7478860
Zusatzmodul PowerLine XL	7478058
Düsenrohr für InstallationsSET2	4009620
Breitstrahldüse	4009680
Düsen- und Adapterstücke	4009700



Upgrade-Kit PowerLine 200 Art. 7478860

Upgrade-Kit PowerLine XL Art. 7478058

## Technische Daten pickup

Technische Daten	pickup 45	pickup 60	pickup 160	pickup 200
für Aquarien bis ca.	max. 45	30-60	60-160	max. 200
Pumpenleistung ca. l/h	50-180	150-300	220-500	220-570
Förderhöhe ca. Hmax m	0,35	0,35	0,40	0,40
Leistungsaufnahme W	3,5	4	6	6
Filtervolumen l	85	195	330	470
Maße BxHxT mm	135x50x63	163x75x96	218x75x96	275x75x96
Art. Nr.	2006020	2008020	2010020	2012020
EAN 4011708	200391	200544	200551	200902
Verpackungsmaße HxBxT cm	19x11x6,5	20,1x15,5x7,9	22,8x15,5x7,9	28,5x15,5x7,9
Verpackungseinheit Stück	4	4	4	2
inklusive Filtermedien <b>media+</b>	+	+	+	+

Filtermedien			
EHEIM pickup 45			
		Art.	VE
Filterpatrone	2 x	2615060	6
EHEIM pickup 60			
Filterpatrone	2 x	2617080	6

EHEIM pickup 160			
		Art.	VE
Filterpatrone	2 x	2617100	6
EHEIM pickup 200			
Filterpatrone	2 x	2617120	6





# aquaball

Das variable Modul-System mit Kugelkopf.



Mit EHEIM aquaball bieten wir Ihnen ein ausgezeichnetes Innenfilter-Konzept mit Rundum-Vorteilen.

Der Ball ist der Dreh. Der runde Pumpenkopf sitzt in einem Kugelgelenk. So können Sie die Ausströmrichtung ganz nach Belieben einstellen. Am Leistungsregler bestimmen Sie Durchflussmenge. Und über den Power-Diffusor dosieren Sie die Luftzufuhr.

Durch das Modulsystem können Sie das Filtervolumen individuell anpassen. Die Filterkörbe lassen sich einfach an- und abclipsen und mit unterschiedlichen Filtermedien bestücken.

Es gibt 3 Modelle für kleine, mittlere und große Aquarien (bis 180 l).

Direkt unter dem Pumpenkopf sitzt die Mediabox. Sie kann befüllt werden

- mit einer Filtermatte zur mechanisch-biologischen Filterung,
- mit einem Filtervlies zur Feinfilterung,
- mit bioMECH oder SUBSTRATpro zur biologischen Filterung oder
- mit EHEIM AKTIV zur adsorptiven Filterung.



Made in Germany

## Technische Daten aquaball

Technische Daten	aquaball 60	aquaball 130	aquaball 180	aquaball powerhead 650
für Aquarien bis ca. l	30-60	60-130	80-180	-
Pumpenleistung ca. l/h	150-480	180-550	210-650	210-650
Förderhöhe ca. Hmax m	0,37	0,43	0,43	0,43
Leistungsaufnahme W	5	6	6	6
Filtervolumen l	180	320	460	-
Maße BxH mm	96x160	96x215	96x270	96x150
Art. Nr.	2401020	2402020	2403020	1212010
EAN 4011708	240106	240137	240144	122006
Verpackungsmaße HxBxT cm	22,3x9,5x10,8	27,8x9,5x10,8	33,5x9,5x10,8	13,5x9,5x11
Verpackungseinheit Stück	4	4	4	1
inklusive Filtermedien <b>media+</b>	+	+	+	



Die Halterung für aquaball wird einfach mit Saugern im Becken befestigt. Zum Reinigen, Austauschen von Teilen oder Einfüllen von Filtermedien wird der Filter einfach aus der Halterung genommen.

## Produktdetails

- 1 Voll schwenkbarer Pumpenkopf zur individuellen Festlegung der Ausströmrichtung
- 2 Zubehör inklusive: Power-Diffusor für starke Sauerstoffanreicherung und Düsenrohr für naturnahe Oberflächenbewegung
- 3 Easy-Klick Verschluss-System für einfaches Lösen und Verbinden des Filterkorbs durch einen Klick!
- 4 Filtermedienbox für individuelle Bestückung:  
blaue Filtermatte 5 = mechanisch/biologische Filterung oder Filtervlies = Feinfilterung, bioMECH/SUBSTRATpro = optimale biologische Filterung EHEIM AKTIV = adsorptive Filterung
- **Anschlussfertig: media+**  
komplett bestückt mit Original EHEIM Filtermedien



### Filtermedien

EHEIM aquaball	Art.	VE
Filterpatrone	2x 2618080	6
Aktivkohle-Patrone	2x 2628080	6
Filtervlies*	3x 2616080	6
Filtermatte*	2x 2616085	6

### Zubehör Filtermedien

EHEIM aquaball	Art.	VK
EHEIM SUBSTRATpro	180 g 2510021	6
EHEIM AKTIV	140 g 2513021	6
EHEIM bioMECH	710 g 2508051	6
EHEIM phosphateout	130 g 2515021	6

\* für Filtermedienbox

### Zubehör (optional)

EHEIM aquaball	Art.
Up-grade-kit	4024000
Breitstrahldüse	4009680
Düsen- und Adapterstücke	4009700
Düsenrohr für InstallationsSET2	4009620



Upgrade-Kit aquaball Art. 4024000



**EHEIM aquaball powerhead 650**  
Universalpumpe für Wasserbewegung, Black Box und Bodendurchfluter

### Zubehör (optional)

EHEIM powerhead 650	Art.
Breitstrahldüse	4009680
Düsen-/Adapterstücke	4009700
ErweiterungsSET1	4009610
ErweiterungsSET2	4009620

# biopower

Der erste Innenfilter mit Außenfilter-Technik und mehrstufiger Filterung.



Mit EHEIM biopower haben Sie einen Hochleistungs-Innenfilter, wie es ihn vorher nie gab.

Außenfilter-Technik und mehrstufige Filterung – das heißt: Das Wasser wird von unten durch verschiedene Filterschichten nach oben gepumpt und gereinigt wieder ins Aquarium geleitet.

Die geschlossenen Filterkörbe sind (beim Kauf) mit EHEIM SUBSTRATpro befüllt. Auch andere Filtermedien können eingesetzt werden. Der Ansaugkorb enthält eine Filterpatrone für die mechanisch-biologische Vorfiltration. In der Pumpenkopfaufnahme sorgt eine Filtermatte für zusätzliche Filterung.

Durch Hinzufügen oder Wegnehmen von Modulen (Filterkörben) lässt sich das Filtrivolumen dem Aquarium individuell anpassen.

- Die Filterkörbe werden einfach zusammen- bzw. auseinandergesteckt (Easy-Klick Verschluss-System)
- Durch den modularen Aufbau können die Filtermedien zeitversetzt gereinigt und damit die Bakterienkulturen geschont werden.



Made in Germany

## Technische Daten biopower

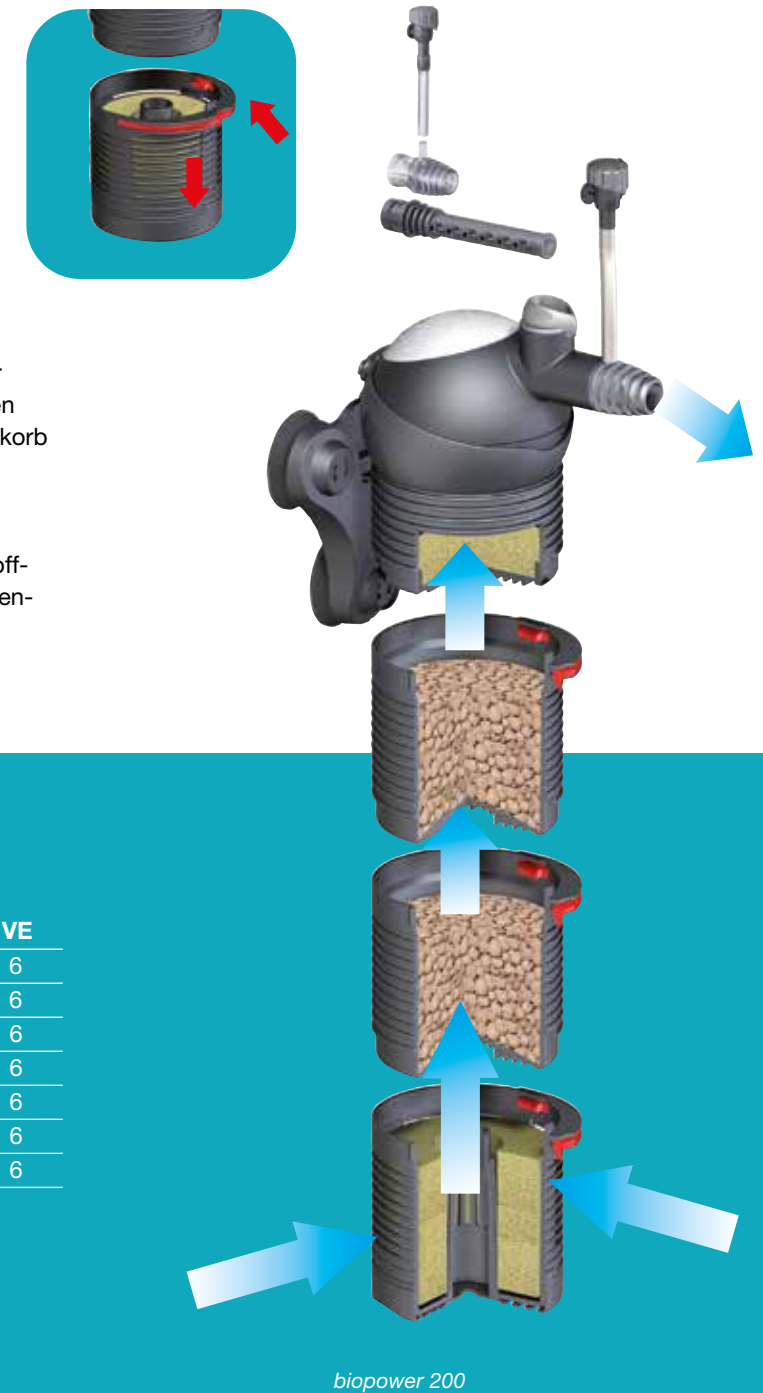
Technische Daten	biopower 160	biopower 200	biopower 240
für Aquarien bis ca. l	80-160	100-200	160-240
Pumpenleistung ca. l/h	180-550	210-650	280-750
Förderhöhe ca. Hmax m	0,43	0,43	0,60
Leistungsaufnahme W	6	6	8
Filtrivolumen l	380	530	680
Maße BxH mm	96x215	96x270	96x325
Art. Nr.	2411020	2412020	2413020
EAN 4011708	240113	240151	240168
Verpackungsmaße HxBxT cm	25x12x10,6	30x12x10,6	34x12x10,6
Verpackungseinheit Stück	4	4	2
inklusive Filtermedien <b>media+</b>	+	+	+

Der kugelförmige Pumpenkopf sitzt in einem Kugelgelenk und ist rundum schwenkbar. So kann die Ausströmung des gereinigten Wassers in jede Richtung gelenkt werden.

Die Pumpenleistung und Durchflussmenge wird mit dem Drehknopf am Ausflusssutzen eingestellt.

### biopower – der neue Hochleistungs-Innenfilter

- Mehrfache Filterung wie bei einem EHEIM Außenfilter
- Modularer Filteraufbau mit geschlossenen Filterkörben befüllt mit EHEIM SUBSTRAT pro und einem Ansaugkorb mit Original EHEIM Filterpatrone bestückt
- Easy-Klick Verschluss-System für einfaches Lösen und Verbinden des Filterkorbs durch einen Klick!
- Zubehör inklusive: Power-Diffusor für starke Sauerstoffanreicherung und Düsenrohr für naturnahe Oberflächenbewegung
- **Anschlussfertig: media+** komplett bestückt



Filtermedien		160/200/240	VE
EHEIM biopower			
Filterpatrone	2x	2618060	6
Filterpatrone	2x	2618080	6
Aktivkohle-Patrone	2x	2628080	6
EHEIM SUBSTRATpro	180 g	2510021	6
EHEIM AKTIV	140 g	2513021	6
EHEIM bioMECH	710 g	2508051	6
EHEIM phosphateout	130 g	2515021	6

Zubehör (optional)		Art.
Breitstrahldüse		4009680
Düsen- und Adapterstücke		4009700
ErweiterungsSET2		4009620



Über den mitgelieferten Power-Diffusor wird die Luftzufuhr und somit die Sauerstoffanreicherung im Aquarium geregelt.

Die Halterung für biopower wird einfach mit Saugern im Becken befestigt. Zum Reinigen, Austauschen von Teilen oder Einfüllen von Filtermedien wird der Filter einfach aus der Halterung genommen.



# classic

Hervorragende Qualität zum günstigen Preis.



Mit EHEIM classic haben Sie alles was einen guten Außenfilter ausmacht.

Mit der Wahl eines classic Außenfilters können Sie nichts falsch machen. Denn Sie entscheiden sich für ein zuverlässiges, millionenfach bewährtes Gerät. Alle Modelle erfüllen höchste Qualitätsstandards. Erstklassige Komponenten und sorgfältig abgestimmte Funktionen sorgen für perfekte Pumpen- und Filterleistung. Hinzu kommen die sprichwörtliche EHEIM Laufruhe, die robusten Dauerlaufeigenschaften und der niedrige Stromverbrauch. Sie werden sehr zufrieden sein.

Es gibt 5 Modelle für Aquarien von 50 bis 1500 Liter – teils mit unterschiedlichen Ausstattungen.

- Millionenfach bewährte, zuverlässige Außenfiltergeneration
- Ausgezeichnetes Preis-Leistungsverhältnis
- Höchste Laufruhe
- Niedriger Stromverbrauch
- Dauerhaft elastische Silikondichtung am Pumpenkopf (für leichtes und sicheres Verschließen nach der Reinigung)
- Mit Filtermatten und/oder losen Filtermassen bestückbar
- Lieferung inklusive Düsenrohr, Ansaugrohr, Schlauch und
- Installationszubehör
- Vielseitiges Zubehör



**Zubehör inklusive**  
Filterkorb (nur classic 250),  
Düsenrohr, Ansaugrohr,  
Schlauch und  
Installationszubehör  
(weiteres Zubehör  
Seite 108-119)



classic 250



Made in Germany (classic 1500XL)

## Technische Daten classic

Technische Daten	classic 150	classic 250	classic 350	classic 600	classic 1500XL
für Aquarien bis ca. l	50-150	80-250	120-350	180-600	300-1500
Pumpenleistung ca. l/h	300	440	620	1000	2400
Förderhöhe ca. Hmax m	1,2	1,5	1,8	2,3	3,7
Leistungsaufnahme W	5	8	15	20	65
Behältervolumen l	1,3	3,5	4,8	6,6	23
Filtervolumen l	1	3	4	6	18
Schlauch-ø Saug-/Druckseite mm	12/16 / 9/12	12/16 / 12/16	12/16 / 12/16	16/22 / 12/16	25/34 / 16/22
Maße BxH mm	110x290	160x355	185x370	205x400	355x570
Art. Nr.	2211010	2213010	2215010	2217010	2260010
EAN 4011708	220207	220429	220658	220832	221273
Verpackungsmaße HxBxT cm	36,5x17,8x16,3	37x22x16	41x29x21	41x29x21	59x33x33
Verpackungseinheit Stück	1	1	1	1	1

### Filtermedien

EHEIM classic		150	VE	250	VE	350	VE	600	VE
Filtermatte	2x	2616111	6	2616131	6	2616151	6	2616171	6
Filtervlies	3x	2616115	4	2616135	6	2616155	5	2616175	5
Aktiv-Kohlevlies	3x	2628110	1	2628130	6	2628150	1	2628170	1
Filterkissen	1x	-	-	2616130	1	-	-	-	-

- Dauerhaft elastische Silikondichtung ①, am Pumpenkopf fixiert für leichtes und sicheres Verschließen nach der Reinigung
- Mit Filterschwämmen und/oder losen Filtermassen bestückbar
- Vielseitiges Zubehör
- classic 150 mit praktischen Abmaßen und mitgeliefertem Standfuß ② (nimmt den Filter exakt auf und sorgt für sicheren Halt)
- classic 250 mit Filterkorb
- classic 1500XL für große Aquarien, Pumpeneinheit kann getrennt vom Behälter betrieben werden
- classic 1500XL mit praktischem Ablasshahn



classic 150

# ecco pro

Wenig Stromverbrauch bei hoher Leistung.



5 Watt

EHEIM ecco pro bietet Ihnen ein außergewöhnliches Gesamtkonzept von Energieeinsparung, Leistung und Komfort.

Nur 5 Watt Leistungsaufnahme bei einer Pumpenleistung von 600 l/h bzw. 8 Watt bei 750 l/h. Das ist außergewöhnlich. Und außergewöhnlich ist auch der charakteristische Multifunktionsgriff – er vereint drei Aufgaben: Tragen + Öffnen/Schließen + Ansaugen. Hinzu kommen schwenkbare Absperrhähne, großvolumige Selbstansaugung, praktische Filterkörbe und – der besonders leise Lauf durch Keramik-Komponenten. ecco pro erhalten Sie komplett ausgestattet – inklusive Zubehör und Filtermedien. Sie können sofort starten. Es gibt 3 Modelle für Aquarien von 60 bis 300 Liter.

Durch optimale Wasserführung wird eine hervorragende biologische und mechanische Filtration erreicht. Ein zusätzlicher Vorfilter hält Schmutzpartikel von Anfang an zurück. So wird das nachgeordnete Filtermaterial geschont und hat eine längere Standzeit.



Made in Germany

## Technische Daten ecco pro

### Technische Daten

	ecco pro 130	ecco pro 200	ecco pro 300
für Aquarien bis ca. l	60-130	100-200	160-300
Pumpenleistung ca. l/h	500	600	750
Förderhöhe ca. Hmax m	1,4	1,4	1,9
Leistungsaufnahme W	5	5	8
Behältervolumen l	3,0	4,0	5,0
Filtervolumen l	1,2+0,3 (Vorfilter)	2,0+0,3 (Vorfilter)	2,8+0,3 (Vorfilter)
Schlauch-ø Saug-/Druckseite mm	12/16 / 12/16	12/16 / 12/16	12/16 / 12/16
Maße BxH mm	205x298	205x355	205x416
Art. Nr.	2032020	2034020	2036020
EAN 4011708	202326	202333	202340
Verpackungsmaße HxBxT cm	38,7x20,7x18,4	42,2x23,5x18,4	44,0x24,5x18,4
Verpackungseinheit Stück	1	1	1
inklusive Filtermedien media+	+	+	+

Der charakteristische Multifunktionsgriff ist eine originelle konstruktive Besonderheit. Er erfüllt 3 Aufgaben und ist je nach Stellung Tragebügel oder Hebel zum Öffnen/Schließen oder Ansaugen. Fehlbedienungen sind durch die rote Sperricherung ausgeschlossen.

Die mitgelieferten Absperrhähne sind schwenkbar. Man kann sie also so drehen, dass man sie besser erreicht. Die Durchflussmenge wird am Auslaufhahn reguliert.

EHEIM High Performance Ceramics, also Komponenten aus Hochleistungs-Keramik (Achsen und Lauflagerhülsen der Pumpenräder), sorgen für äußerste Laufruhe, hohe Belastbarkeit und extrem lange Lebensdauer.



5 Watt

8 Watt



ecco pro 200

Den Film zum ecco pro Außenfilter finden Sie im Internet unter [www.eheim.com](http://www.eheim.com)

- Wenig Stromverbrauch bei hoher Leistung
- Exzellente biologische und mechanische Filtration durch optimale Wasserführung
- 1 Multifunktionsgriff (zum Tragen + Öffnen/Schließen + Ansaugen)
- Großvolumige Selbstansaugung
- 2 Schwenkbare Absperrhähne (besserer Bedienungskomfort)
- Extreme Laufruhe durch Keramikachsen und -lager
- 3 Praktische Filterkörbe, individuell befüllbar
- 4 Zusätzlicher Vorfilter (dadurch längere Standzeiten der übrigen Filtermedien)
- Dauerhaft elastische Silikondichtung am Pumpenkopf
- 5 media+: Komplett bestückt mit Original EHEIM Filtermedien (Filterkörbe befüllt)

**Zubehör inklusive**  
2 x Absperrhahn, Auslaufbogen, Ansaugrohr, EHEIM Qualitätsschlauch, Installationszubehör (weiteres Zubehör Seite 108-119)

Filtermedien	EHEIM ecco pro	130/200/300	VE
1x Vorfiltermatte/		2616320	3
4x Vlies Set			
Filtervlies	3x	2616315	6
Aktiv-Kohlevlies	3x	2628310	6



# eXperience

Das solide Basismodell unserer Außenfilter-Generation mit quadratischer Grundform.



Mit EHEIM eXperience haben Sie die elementaren Vorteile unserer Top-Außenfilter-Generation.

Mit seinem Vorgänger, dem professionel, startete EHEIM die erste Außenfilter-Reihe mit quadratischer Grundform. Vorteile: Platzersparnis (da der Filter in Ecken passt), hohe Standsicherheit und großes Filtervolumen.

Zusätzlich bietet Ihnen dieser solide Basisfilter spezielle Vorzüge: so z.B. eine komplette Schlauchadapter-Einheit mit integrierten Absperrhähnen, einzeln herausnehmbare Filterkörbe mit versenkbaren Griffen, sehr niedrigen Stromverbrauch, besonders leisen Lauf durch Keramik-Komponenten und einiges mehr.

eXperience erhalten Sie komplett ausgestattet – inklusive Zubehör und Filtermedien. Sie können sofort starten.

- Sehr guter, zuverlässiger Außenfilter für Aquarien bis 350 Liter
- Quadratische Grundform für großes Filtervolumen und hohe Standsicherheit
- Schlauchadapter mit 2 integrierten Absperrhähnen, Schlauchsicherung und Verriegelungsbügel als komplette Einheit
- Einzeln herausnehmbare Filtereinsätze mit versenkbaren Griffen für einfache Handhabung und bequeme Teil-/Reinigung
- Niedriger Stromverbrauch
- Extreme Laufruhe durch Keramikachsen und -lager
- Ausstattung: Filterschwamm, 1 x Filtervlies und Filterkörbe media+: komplett mit Filtermedien (EHEIM SUBSTRAT)
- Zubehör inklusive: Düsenrohr, Ansaugrohr, Auslaufbogen, EHEIM Qualitätsschlauch, Installationszubehör
- Basismodell für innovative Weiterentwicklungen bis zu High-Tech-Geräten mit elektronischer Steuerung: professionel 4+ und 5e



Made in Germany

## Technische Daten eXperience



eXperience 150



eXperience 250



eXperience 350

Technische Daten	eXperience 150	eXperience 250	eXperience 350
für Aquarien bis ca. l	80-150	120-250	180-350
Pumpenleistung ca. l/h	500	700	1050
Förderhöhe ca. Hmax m	1,3	1,5	2,0
Leistungsaufnahme W	8	8	24
Behältervolumen l	5	6	9
Filtervolumen l	2,3	3,0	4,9
Schlauch-ø Saug-/Druckseite mm	12/16 / 12/16	12/16 / 12/16	16/22 / 16/22
Maße BxHxT mm	290x178x178	340x178x178	375x210x210
Art. Nr.	2422020	2424020	2426020
EAN 4011708	240694	240700	240717
Verpackungsmaße HxBxT cm	34x27x19,5	38x27x19,5	42x29x22
Verpackungseinheit Stück	1	1	1
inklusive Filtermedien <b>media+</b>	+	+	+



### Filtermedien

EHEIM eXperience	150/250	VE	350	VE
1x Filtermatte/2x Filtervlies Set	2616220	6	2616260	5
Filtermatte	3x 2616221	6	2616261	5
Filtervlies	3x 2616225	6	2616265	5
Aktiv-Kohlematte	3x 2628220	4	2628260	4

### Zubehör inklusive

Düsenrohr, Ansaugrohr, Auslaufbogen, EHEIM Qualitätsschlauch, Installationszubehör (weiteres Zubehör Seite 108-119)





# professionel 3

Die Krönung der Filtertechnologie.

EHEIM professional 3 – die Außenfilter-Familie für höchste Ansprüche. Spitzentechnologie in Top-Qualität mit allem Komfort ... und mit hochkarätiger Verwandtschaft.

EHEIM professional 3 bedeutet höchste Qualität, starke Leistung, vorbildliche Energieeffizienz, wunderbare Laufruhe und viel Komfort. Selbstansaugung, großer Vorfilter und Sicherheits-Schlauchadapter sind nur einige der Vorteile.

Das Modell 1200XL gibt es auch mit integriertem Heizer als Thermofilter 1200XLT.

- 3-fach Adapter (2x Saugseite, 1x Druckseite) für eine perfekte Wasserumwälzung in großen Aquarien
- Komfortausstattung: Griffmulden, Transportrollen, multifunktionaler Adapter
- Durchflussanzeige



Made in Germany

# professionel 3 Thermo



Reinigen und gleichzeitig exakt temperieren.

Die starken und sehr komfortablen EHEIM Thermo-Außenfilter sind neben den technischen Raffinessen der bewährten professional Reihe zusätzlich mit hochwertigen Heizelementen ausgestattet. So heizen und filtern Sie die Becken komfortabel und bequem.



- Ein großes und präzises LED Display zeigt die genaue Wassertemperatur an
- Mit einfachem Knopfdruck lässt sich die gewünschte Temperatur bequem und sehr präzise einstellen.
- Die integrierte Temperaturregelung bietet eine genaue Einstellung von 18°-34°C oder wahlweise von 65°-93°F
- 2+1 Sicherheits-Schlauchadapter – 2 Saugseitenanschlüsse und 1 Druckseitenanschluss sorgen für eine auf das Aquarium angepasste Wasserumwälzung.
- Durchflussanzeige – gut einsehbar im Adapter – zeigt die Leistung des Filters an.
- Heizelement am Filterkopf
- Bestückt mit 1x Filterschwamm, 1x Filtervlies und Filterkörben



Made in Germany



nur für Süßwasser geeignet!

## Technische Daten professional 3



professionel 3 1200XL



professionel 3 1200XLT

Technische Daten	professionel 3 1200XL	professionel 3 1200XLT
für Aquarien bis ca. l	400-1200	400-1200
Pumpenleistung ca. l/h	1700	1700
Förderhöhe ca. Hmax m	2,6	2,6
Leistungsaufnahme W	25	25
Heizleistung W	-	500
Behältervolumen l	25	25
Filtervolumen l	12,0+1,5 (Vorfilter)	12,0+1,5 (Vorfilter)
Schlauch-ø Saug-/Druckseite mm	2x 16/22 / 16/22	2x 16/22 / 16/22
Maße BxHxT mm	567x330x330	567x330x330
Art. Nr.	2080010	2180010
EAN 4011708	201633	210499
Verpackungsmaße HxBxT cm	70x38x38	70x38x38
Verpackungseinheit Stück	1	1
inklusive Filtermedien media+	-	-

**Zubehör inklusive**  
2x Ansaugrohr, 1x Düsenrohr, Auslaufbogen, EHEIM Qualitätsschlauch, Installationszubehör, Vorfilterwanne



professionel 3 1200XL

Filtermedien EHEIM	professionel 3 1200XL/ 1200XLT	VE
1x Vorfiltermatte/4x Filtervlies	2616802	1
<b>Filtermedien-Komplett-Set*</b>	2520800	1
MECH*	3360 g	
SUBSTRATpro*	5760 g	
Vorfiltermatte	1x	
Filtervlies	1x	

\* Informationen auf Seite 66/67



### MEDIA SET: Perfekt abgestimmt

Diese Filtermedien-Komplett-Sets sind perfekt auf EHEIM Filter abgestimmt. Mit einem Handgriff erhalten Ihre Kunden alle Medien, die zum Betreiben des Filters benötigt werden – in einer einzigen Vorteilspackung.

Das poröse Material wird gleichmäßig vom Wasser durchdrungen und hält grobe und feinste Schmutzpartikel fest. Nach einer kurzen Einlaufzeit siedeln sich in dem strukturierten Spezialschaumstoff Reinigungsbakterien an, die für intensiven biologischen Schadstoffabbau sorgen.

Die Vliese und Matten sind mehrfach verwendbar. Zum Reinigen sollte man sie nur ausspülen und ausdrücken, damit die Bakterienkulturen nicht komplett zerstört werden.

- Poröses Material hält grobe und feine Schmutzpartikel fest
- Gute Ansiedlungsbedingungen für Reinigungsbakterien
- Mehrfach verwendbar
- Zum Reinigen nur ausspülen und ausdrücken

# professionel 4+

Spitzentechnologie  
in Top-Qualität.



**Xtender**

Mit EHEIM professional 4+ bekommen Sie unsere besten Außenfilter – jetzt mit Notfall-Knopf.

Starke Leistung, optimale Energieeffizienz, angenehme Laufruhe, Ansaughilfe, Sicherheits-Schlauchadapter und viele andere Vorteile, haben wir von der professional 3 Reihe übernommen.

Der Clou aber ist der neue „Xtender“: Wenn die Filtermassen verschmutzt sind und der Wasserfluss nachlässt, regeln Sie notfalls am Drehknopf einfach nach. So müssen Sie nicht sofort eingreifen und gewinnen ein paar Tage Zeit bis zur nächsten Reinigung der Filtermedien. Die biologische Filterung (Entgiftung) bleibt durch umgeleiteten Wasserfluss dennoch erhalten.

Es gibt 3 Modelle für Aquarien bis 250, 350 und 600 Liter. Die Modelle 250 und 350 bekommen Sie auch mit integriertem Heizer als Thermofilter (T).

- Drehknopf zur Standzeit-Verlängerung bei verschmutzten Filtermassen
- Komplett ausgestattet mit Original EHEIM Filtermedien und Installationszubehör.



Made in Germany

# professionel 4+ Thermo



Reinigen und gleichzeitig  
exakt temperieren.

**thermo**



Die starken und sehr komfortablen EHEIM Thermo-Außenfilter sind neben den technischen Raffinessen der bewährten professional Reihe zusätzlich mit hochwertigen Heizelementen ausgestattet. So heizen und filtern Sie die Becken komfortabel und bequem.

- Ein großes und präzises LED Display zeigt die genaue Wassertemperatur an
- Mit einfachem Knopfdruck lässt sich die gewünschte Temperatur bequem und sehr präzise einstellen.
- Heizelement geschützt am Boden des Filterbehälters
- Wärmefühler im Filterbehälter
- Bestückt mit 1x Filterschwamm, 1x Filtervlies und Filterkörben

Präzises LED-Display



Made in Germany

professionel 4+ 250T

## Technische Daten professionel 4+



Technische Daten	professionel 4+ 250	professionel 4+ 350	professionel 4+ 600
für Aquarien bis ca. l	120-250	180-350	240-600
Pumpenleistung ca. l/h	950	1050	1250
Förderhöhe ca. Hmax m	1,5	1,8	1,8
Leistungsaufnahme W	12	16	16
Behältervolumen l	6,1	7,4	9,2
Filtervolumen l	3,0+0,5 (Vorfilter)	4,5+0,5 (Vorfilter)	6,0+0,5 (Vorfilter)
Schlauch-ø Saug-/Druckseite mm	16/22 / 16/22	16/22 / 16/22	16/22 / 16/22
Maße BxHxT mm	358x238x244	398x238x244	453x238x244
Art. Nr.	2271020	2273020	2275020
EAN 4011708	224960	224977	224984
Verpackungsmaße HxBxT cm	40x29,5x24	44,3x29,8x24	49,5x29,8x24
Verpackungseinheit Stück	1	1	1
inklusive Filtermedien <b>media+</b>	+	+	+

**Zubehör inklusive**  
1x Ansaugrohr, 1x Düsenrohr, Auslaufbogen,  
EHEIM Qualitätsschlauch, Installationszubehör

Filtermedien EHEIM	professionel 4+ 250/350/600/250T/350T	VE
1x Vorfiltermatte/4x Filtervlies	2617710	3
Aktiv-Kohlematte 3x	2628710	4

## Technische Daten professionel 4+ Thermo



Technische Daten	professionel 4+ 250T	professionel 4+ 350T
für Aquarien bis ca. l	120-250	180-350
Pumpenleistung ca. l/h	950	1050
Förderhöhe ca. Hmax m	1,5	1,8
Leistungsaufnahme W	12	16
Heizleistung W	210	210
Behältervolumen l	7,1	8,9
Filtervolumen l	3,0+0,5 (Vorfilter)	4,5+0,5 (Vorfilter)
Schlauch-ø Saug-/Druckseite mm	16/22 / 16/22	16/22 / 16/22
Maße BxHxT mm	398x238x244	453x238x244
Art. Nr.	2371020	2373020
EAN 4011708	231357	231364
Verpackungsmaße HxBxT cm	44,3x29,8x24	49,5x29,8x24
Verpackungseinheit Stück	1	1
inklusive Filtermedien <b>media+</b>	+	+



professionel 4+  
Normalbetrieb (-)



professionel 4+  
Xtender geöffnet (+)



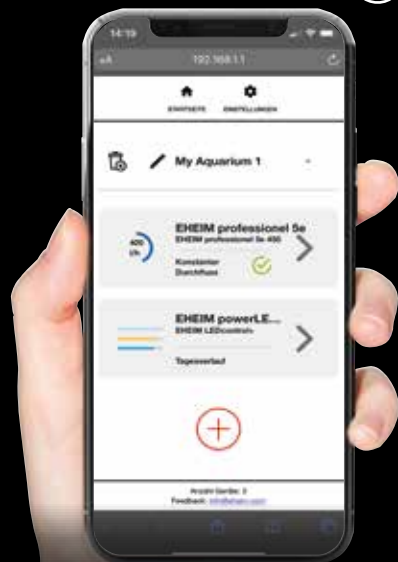
# professionel 5e

NEU

## Hochintelligenz in Top-Qualität

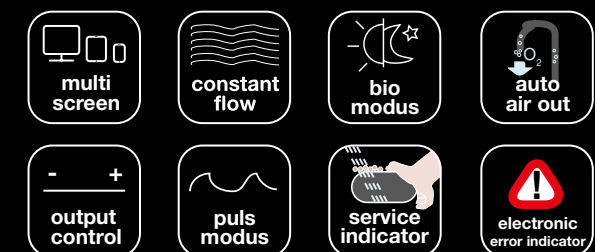
Der EHEIM professional 5e ist unser bester Außenfilter. Er bietet alles, was sich ein Aquarianer nur wünschen kann. Sie können ihn kabellos individuell programmieren und steuern. Die Elektronik überwacht sämtliche Funktionen und hält den Durchfluss konstant. Dazu bietet er Ihnen starke Leistung und ein großes Filtrervolumen. Durch die clevere Konstruktion und die elektronische Durchfluss-Regulierung sind die Reinigungsintervalle für das biologische Filtermaterial erheblich verlängert.

Hinzu kommt die sprichwörtliche EHEIM Laufruhe. Und auch die einwandfreie Verarbeitung, die hochwertige Materialqualität und die absolute Zuverlässigkeit „Made in Germany“ lassen keine Wünsche offen. Sie haben 3 Jahre Garantie.



Spitzentechnologie für höchste Ansprüche. Der elektronische Profi-Filter mit integrierter WLAN-Funktion (Wifi) und kabelloser Steuerung per Smartphone, Tablet oder PC/MAC.

**EHEIM**  
professionel<sup>5e</sup>



# professionel 5e

Die Zukunft hat begonnen.



### So geht Aquaristik heute

- Spitzentechnologie für höchste Ansprüche
- Elektronischer Profi-Filter mit integrierter WLAN-Funktion (Wifi) und kabelloser Steuerung per Smartphone, Tablet oder PC/MAC
- Zur Steuerung wird keine extra App benötigt
- Frei konfigurierbare Einstellungen: Konstanter Durchfluss, Bio-Modus, Puls-Modus und manueller Modus
- Verknüpfung mit weiteren Geräten möglich (z. B. Beleuchtungs-Steuerung LEDcontrol+)
- Konstante Überwachung des Reinigungsintervalls; Reinigungshinweis wird automatisch an eine hinterlegte E-Mail Adresse gesendet
- Permanente elektronische Systemüberwachung (u. a. automatische Luftableitung; Fehlerbehebung)
- WLAN-Funktion (Wifi) kann nach der Konfiguration deaktiviert werden
- Großer Vorfilter direkt zugänglich unter dem Pumpenkopf zur schnellen Beseitigung mechanischer Verschmutzung, ohne in das sensible Bio-Filtermaterial eingreifen zu müssen
- Großes Behälter- und Filtervolumen

- Schnelles Befüllen des Filterbehälters dank integrierter Ansaughilfe
- Hochwertige verschleißfreie Keramikachse mit Keramiklagerung garantieren höchste Laufruhe
- Sicherheits-Schlauchadapter mit leicht zu bedienender Arretierung; lösen des Adapters nur bei geschlossenen Schlauchventilen möglich
- Großflächige Sicherheits-Verschlussclips zur absolut dichten und sicheren Verbindung von Pumpenkopf und Filterbehälter
- Easy Clean – einfache und sichere Reinigung der Filtermassen mit Hilfe des Reinigungsdeckels
- Lieferung mit Installationszubehör
- Für Süß- und Meerwasser geeignet (außer Thermofilter)



Es gibt vier Modelle für Aquarien von 180 bis 700 Liter, darunter auch einen Thermofilter (600T) mit integriertem Heizer.




## Technische Daten professional 5e

Technische Daten	350	450	700	600T
für Aquarien bis ca. l	180 - 350	240 - 450	300 - 700	300 - 600
Pumpenleistung ca. l/h	1500	1700	1850	1850
Förderhöhe ca. Hmax m	2,2	2,4	2,6	2,6
Leistungsaufnahme W	10 - 35	10 - 35	10 - 35	10 - 35
Heizleistung W	-	-	-	210
Behältervolumen l	7,4	12,5	14,5	14,2
Filtervolumen l	4,5+0,5 (Vorfilter)	6+0,6 (Vorfilter)	8+0,6 (Vorfilter)	8+0,6 (Vorfilter)
Schlauch-ø Saug-/Druckseite mm	16/22	16/22	16/22	16/22
Maße BxHxT mm	398x238x244	474x264x264	534x264x264	534x264x264
Art. Nr.	2274020	2076010	2078010	2178010
EAN 4011708	224991	202111	202104	210703
Verpackungsmaße HxBxT cm	44,3x29,8x24cm	51x33,5x27cm	57x33,5x27cm	57x33,5x27cm
Verpackungseinheit Stück	1	1	1	1
inklusive Filtermedien <b>media+</b>	+	-	-	-



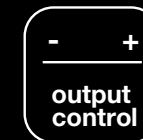
Nutzung durch verschiedene Wlan-fähige Geräte: Smartphone, Tablet, PC, Laptop, usw.




Die elektronisch gesteuerte Wechselströmung sorgt im Aquarium für naturnahe Strömungsverhältnisse, die sich permanent verändern.



Luftansammlungen unter dem Filterkopf werden erkannt und durch ein elektronisches Programm automatisch abgeleitet.



Schrittweise Erhöhung des Wasserdurchflusses. Die Maximalleistung übertrifft die Leistung konventioneller Filter bei weitem.



(Sonne/Mond): Wechsel zwischen 2 einstellbaren Durchflussmengen.



Permanente elektronische Systemüberwachung. Es startet ein Programm, das automatisch versucht, Fehlerursachen zu beheben.



Zunehmende Verschmutzung im Filter erkennt die Elektronik und regelt automatisch auf den von Ihnen eingestellten Output nach.



Konstante Überwachung des Reinigungsintervalls. Reinigungshinweis wird automatisch an eine hinterlegte E-Mail-Adresse gesendet.



### Besonderheiten der Modelle:

- EHEIM professional 5e 350
- Komplett ausgestattet mit original EHEIM Filtermedien und Installationszubehör
  - Verlängerung der Filterfunktion per Drehknopf (Xtender)

- EHEIM professional 5e 600T
- Thermofilter mit integriertem Heizer
  - **Nur für Süßwasser geeignet**

Filtermedien EHEIM	professionel 5e 450/700/600T	VE
1x Vorfiltermatte/4x Filtervlies	2616760	1
Aktiv-Kohlematte 3x	2628760	1
<b>Filtermedien-Komplett-Set:</b>	2520780	1
MECHpro*	360 g	
SUBSTRATpro*	1440 g	
bioMECH*	1420 g	
Vorfiltermatte	1x	
Filtervlies	1x	

\* Informationen auf Seite 66/67



# Filtermedien



## EHEIM Filtermedien – Das Original

EHEIM Filtermedien – hocheffizient, in eigenen Forschungslabors entwickelt, aus besten Rohstoffen hergestellt, permanent überprüft und garantiert frei von Schadstoffen.

Auch der beste Innen- oder Außenfilter ist wirkungslos, wenn er nicht mit Filtermedien (auch Filtermassen genannt) bestückt ist. Dabei geht es um unterschiedliche Materialien mit verschiedenen Funktionen. Sie halten Schmutz- und Schwebeteilchen zurück, sorgen für die biologische Umwandlung von Schadstoffen, entziehen dem Wasser schädliche Substanzen oder bewirken chemische Veränderung.

Je nach Größe und Besatz des Aquariums, Art des Filters sowie Wasserqualität werden entsprechende Filtermedien eingesetzt und miteinander kombiniert. Dabei ist der richtige Aufbau entscheidend für die Wasserqualität.

## Filtervliese und Filtermatten

Vliese und Matten erfüllen beim Schichtaufbau im EHEIM Filter unterschiedliche Funktionen und kombinieren je nach Art mechanische, biologische und adsorptive Filterung.


## Filterpatronen für Innenfilter

Die Patronen bestehen aus speziellem Schaumstoff, passen jeweils in den entsprechenden Innenfilter und reinigen mechanisch, biologisch sowie in Sonderformen auch adsorptiv oder chemisch zur Phosphatentfernung.

## Media Sets

Filtermedien-Komplett-Sets sind perfekt auf unterschiedliche EHEIM Filter abgestimmt. Das heißt, alle Medien, die zum Betreiben eines bestimmten Filters benötigt werden, gibt es in einer Vorteilspackung.

# EHEIM



### ■ Mechanische Filtermedien

Mechanische Filtermassen halten Schwebstoffe und Schmutzpartikel zurück. Dies geschieht, bevor das Wasser den weiteren Reinigungsprozess durchläuft oder auch in weiteren Phasen.

### ■ Biologische Filtermedien

Hauptaufgabe des biologischen Filtermaterials ist es, beste Ansiedlungsbedingungen für Bakterienkulturen zu bieten. Durch die Reinigungsbakterien werden Schadstoffe auf natürliche Weise umgewandelt.

### ■ Mechanisch-biologische Filtermedien

Schmutzfangtaschen im Material halten Partikel zurück, gleichzeitig sorgt die Porenstruktur für Ansiedlung von Reinigungsbakterien.

### ■ Adsorptive Filtermedien

Adsorptive Filtermassen entziehen dem Wasser schädliche Substanzen und lagern sie an. So z.B. Chlor, Reste von Reinigungsmitteln, Medikamenten, Farbstoffen usw.

### ■ Chemische Filtermedien

Je nach Art beeinflussen diese Filtermedien den pH-Wert und die Wasserhärte – oder senken den Phosphatgehalt und hemmen das Algenwachstum.



**EHEIM Filtermedien für das beste Wasser der Welt.**

**Filtermaterialien haben verschiedene Funktionen.**

Sie halten Schmutz- und Schwebeteilchen zurück und sorgen für die biologische Umwandlung von Schadstoffen oder für die chemische Veränderung des Wassers. Man unterscheidet folgende Grundtypen: Die mechanischen, biologischen, adsorptiven und chemischen Filtermassen.



Made in Germany (nicht EHEIM AKTIV)



**TIPP**

**Einsatz von EHEIM Filtermedien in Meerwasser-Aquarien**

Verwendung der biologischen Filtermassen EHEIM SUBSTRAT, SUBSTRATpro, LAV sowie der mechanischen Filtermassen EHEIM MECHpro und MECH nur bei alleiniger Fischhaltung empfohlen.

EHEIM SYNTH, FIX, AKTIV und phosphateout hingegen können in Meerwasserbecken mit Fisch- und Korallenbesatz verwendet werden.

**Mechanische Filtermedien**

Grobes, mechanisch arbeitendes Material wird dort eingesetzt, wo das Wasser in den Filterprozess eintritt. Das Wasser wird verwirbelt, grobe Schmutzpartikel setzen sich ab. Dann setzt das Wasser seinen Weg durch die weiteren Schichten fort. Verschiedene Materialien übernehmen diese Aufgabe. Besonders bewährt hat sich EHEIM MECH und EHEIM bioMECH.

**Biologische Filtermedien**

Nach der ersten Aufbereitung durch mechanische Filtermassen übernehmen biologische Filtermassen die wichtigste Aufgabe im Filter. Durch die Ansiedlung der nützlichen Reinigungsbakterien entsteht ein Bakterienrasen, der sich von Schmutzpartikeln aller Art ernährt und diese, für das Aquarium kritischen Substanzen, umwandelt. Die Hauptaufgabe des biologischen Filtermaterials ist es, beste Ansiedlungsbedingungen für die wichtigen Reinigungsbakterien zu bieten. Die biologischen Filtermedien von EHEIM sorgen für stabile Verhältnisse im Becken durch die bestmögliche Oberflächenstruktur (z. B. EHEIM SUBSTRATpro).

**TIPP:** Nie das gesamte biologische Filtermaterial in einem Vorgang reinigen oder austauschen. Dies würde die Ansiedlung zerstören bzw. die Neuansiedlung verzögern. Zur Teilreinigung sind die Filterkörbe in Außenfiltern und die Filtermodule bei aqua/aquaball/biopower ideal.

**mechanisch VE**

EHEIM SYNTH		
Filterwatte / Feinfiltration		
50 g	2504051	6
100 g	2504101	5

EHEIM FIX		
Vorfiltermasse / Feinfiltration •		
50 g	2506051	6
250 g	2506751	1

EHEIM MECH		
Vorfiltermasse •		
840 g	2507051	6
1680 g	2507101	5
4200 g	2507751	1

EHEIM MECHpro		
Vorfiltermasse •		
90 g	2505051	6
180 g	2505101	5

**mechanisch-biologisch VE**

EHEIM bioMECH		
Filtermasse •		
710 g	2508051	6
1420 g	2508101	5
3550 g	2508751	1

**biologisch VE**

EHEIM SUBSTRAT		
gesintertes Quarzgranulat •		
620 g	2509051	6
1240 g	2509101	5
3100 g	2509751	1

EHEIM SUBSTRATpro		
gesintertes kugelförmiger Quarz •		
180 g *	2510021	6
720 g	2510051	6
1440 g	2510101	5
3600 g	2510751	1

EHEIM LAV		
vulkanisches Gestein •		
1010g	2519051	6
5050g	2519751	1

\* Filtermedienbox aqua/aquaball/biopower  
• wiederverwendbar

**Adsorptive Filtermedien**

Diese Art von Filtermedien entzieht dem Wasser Schadstoffe und lagert sie an. Dies können chemische Verbindungen, wie Chlor aus dem Leitungswasser bei der Neueinrichtung von Aquarien oder auch Medikamentenreste nach der Behandlung der Aquarienbewohner sein.

**TIPP:** Da adsorptive Filtermedien Schadstoffe anlagern aber nur bedingt verarbeiten, ist ein regelmäßiger Tausch nötig.

**Chemische Filtermedien**

EHEIM TORFpellets sorgen mit ihrer chemischen Filterung für die Beeinflussung von ph-Wert und Wasserhärte.

**TIPP:** Torf dehnt sich im Wasser aus. Deshalb vor Benutzung wässern (aber nicht auswaschen). Torf nach 3-6 Wochen austauschen. Torf nicht gleichzeitig mit Aktivkohle anwenden.

EHEIM phosphateout bindet das Phosphat an das Eisen und entfernt es aus dem Wasserkreislauf. Hemmt das Algenwachstum im Aquarium, schadstofffrei.

Für Süß- und Meerwasser.

**adsorptiv VE**

EHEIM KARBON **		
Aktivkohle		
225 g	2501051	6
450 g	2501101	5
1125 g	2501751	1
225 g mit Netz	2501401	6
450 g mit Netz	2501451	5

EHEIM AKTIV		
Spezial-Aktivkohle		
140 g *	2513021	6
560 g mit Netz	2513101	6
1120 g mit Netz	2513051	5

**chemisch VE**

EHEIM TORFpellets**		
Filtertorf		
450 g	2511051	6
EHEIM phosphateout		
Phosphatentferner		
130 g *	2515021	6
390 g	2515051	6
Dosierung phosphateout		
130 g *	2x 65 g	100 l
390 g	6x 65 g	300 l

\*\*nur für Süßwasser  
\* Filtermedienbox aqua/aquaball/biopower



**MEDIA SET: Perfekt abgestimmt**

Diese Filtermedien-Komplett-Sets sind perfekt auf EHEIM Filter abgestimmt. Mit einem Handgriff erhalten Ihre Kunden alle Medien, die zum Betreiben des Filters benötigt werden – in einer einzigen Vorteilspackung.

- Für professionel 3 1200XL(T), Seite 57
- Für professionel 5e, Seite 63



# Filtermassen



## Original EHEIM Patronen und Vliese

■ **EHEIM Filterpatronen für Innenfilter** bestehen aus phenolfreien Schaumstoffmaterialien und bieten eine große Besiedelungsfläche. Sie lassen sich mit wenigen Handgriffen wechseln und sorgen nach kurzer Einlaufzeit neben der mechanischen Wasserklärung auch für den biologischen Schadstoffabbau. Zusätzlich gibt es speziell behandelte Aktiv-Kohlepatronen, die hervorragend für den adsorptiven Einsatz geeignet sind.



■ **EHEIM Filtervliese/Filtermatten** Speziell strukturierte Materialien übernehmen die Aufgabe der abgestimmten Reinigung. Sie werden gleichmäßig vom Wasser durchdrungen und halten auf mechanischem Wege grobe und feinste Partikelreste fest. Nach einer kurzen Einlaufzeit siedeln sich in dem porösen Spezialschaumstoff Reinigungs-Bakterien an, die für den intensiven biologischen Schadstoffabbau sorgen. Zusätzlich reagieren eingelegte Kohlevliese mit adsorptiver Wirkung: sie lagern gelöste Schadstoffe an ihrer Oberfläche an und entziehen sie dem Wasserkreislauf.



Alle Patronen und Vliese finden Sie unter: [www.eheim.com](http://www.eheim.com)

Filterpatronen				Kohlepatronen		
Für Filter Art.		Art. Nr.	VE		Art. Nr.	VE
2000	2x	2616000	6	-	-	-
2006	2x	2615060	6	-	-	-
2008	2x	2617080	6	-	-	-
2010	2x	2617100	6	-	-	-
2012	2x	2617120	6	-	-	-
2048	2x	2615480	6	2x	2625480	6
2203/2204	2x	2616030	1	-	-	-
2206-2208 (aqua)	2x	2617050	1	-	-	-
2252	2x	2615510	1	2x	2625520	1
2400	2x	2618060	6	-	-	-
2401-2403	2x	2618080	6	2x	2628080	6
2411-2413	2x	2618060/080	6	2x	2628080	6
3536	2x	2615360	1	-	-	-
4003000	2x	2615300	6	-	-	-

Filtervliese				Aktiv-Kohlevlies		
		Art. Nr.	VE		Art. Nr.	VE
2004/2005				3x	2628040	6
2026-2128	3x	2616265	5	-	-	-
2211	3x	2616115	4	3x	2628110	1
2213	3x	2616135	6	3x	2628130	6
2215	3x	2616155	5	3x	2628150	1
2217	3x	2616175	5	3x	2628170	1
2222-2324	3x	2616225	6	-	-	-
2226-2328	3x	2616265	5	-	-	-
2231/33/35	3x	2616315	6	3x	2628310	6
2032/34/36	3x	2616315	6	3x	2628310	6
2401-2403	3x	2616080*	6	-	-	-
2422/2424/2124	3x	2616225	6	-	-	-
2426	3x	2616265	5	-	-	-

Set Filtermatte/Filtervlies			VE
2004/2005	Set	2616040 (1x Vorfiltermatte/1x Filterschwamm/3x Vlies)	4
2026-2128	Set	2616260 (1x Filtermatte/2x Filtervlies)	5
2032-2036	Set	2616320 (1x Vorfiltermatte/4x Filtervlies)	3
2071-2075	Set	2616710 (1x Vorfiltermatte/4x Filtervlies)	3
2271-2275	Set	2617710 (1x Vorfiltermatte/4x Filtervlies)	3
2076/2078	Set	2616760 (1x Vorfiltermatte/4x Filtervlies)	1
2080/2180	Set	2616802 (1x Vorfiltermatte/4x Filtervlies)	1
2222-2324	Set	2616220 (1x Filtermatte/2x Filtervlies)	6
2226-2328	Set	2616260 (1x Filtermatte/2x Filtervlies)	5
2422/2424/2124	Set	2616220 (1x Filtermatte/2x Filtervlies)	6
2426	Set	2616260 (1x Filtermatte/2x Filtervlies)	5

Filtermatte		Art. Nr.	VE	Aktiv-Kohlematte	Art. Nr.	VE
2211	2x	2616111	6	-	-	-
2213	2x	2616131	6	-	-	-
2215	2x	2616151	6	-	-	-
2217	2x	2616171	6	-	-	-
2231/33/35	3x	2616310	6	-	-	-
2032/34/36	3x	2616310	6	-	-	-
2026-2128	3x	2616261	5	3x	2628260	4
2071-2075	-	-	-	3x	2628710	4
2271-2275	-	-	-	3x	2628710	4
2076/2078	-	-	-	3x	2628760	1
2222-2324	3x	2616221	6	3x	2628220	4
2226-2328	3x	2616261	5	3x	2628260	4
2401-2403	2x	2616085*	6	-	-	-
2422/2424/2124	3x	2616221	6	3x	2628220	4
2426	3x	2616261	5	3x	2628260	4

\* für Filtermedienbox aquaball

**Der EHEIM Filtermassenaufbau**

Die meisten EHEIM Filter sind bereits beim Kauf mit den entsprechenden Filtermedien bestückt. Für den Nachkauf bzw. zur individuellen Filterung bietet EHEIM die unterschiedlichen Medien in Sets oder Einzelpackungen.

**EHEIM classic**

- EHEIM Filtermatten und EHEIM Filtervlies
- Damit ist die grundsätzliche mechanische und biologische Filterung gewährleistet.

**EHEIM eXperience**

- EHEIM Filtervliese – zur zusätzlichen mechanischen und biologischen Filterung
- EHEIM SUBSTRAT – Standard Bio-Filtermasse mit großer Besiedlungsfläche für Bakterienkulturen
- EHEIM Filtermatten – zur mechanischen (und biologischen) Filterung

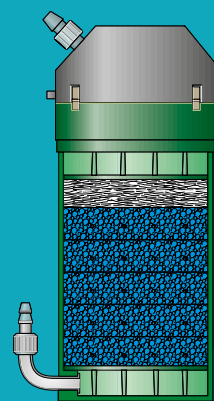
**EHEIM ecco pro**

- EHEIM Filtermatte – zur zusätzlichen mechanischen und biologischen Filterung.
- EHEIM Filtervlies - zur Feinfiltration
- EHEIM SUBSTRATpro – Bio-Filtermasse mit perfekter Volumenausnutzung, langer Standzeit und höchster Abbauleistung
- EHEIM bioMECH – mechanisch-biologische Filtermasse zur kombinierten Wasseraufbereitung
- EHEIM MECHpro – mechanische Vorfiltermasse, die zwar hauptsächlich Schmutzpartikel zurückhält, aber auch die Ansiedlung von Reinigungsbakterien begünstigt.

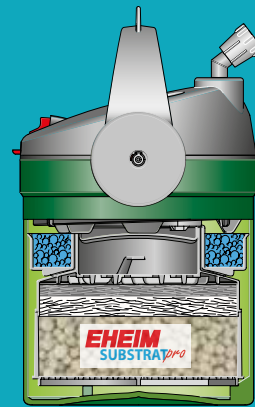
**EHEIM professionel 3 / professionel 4+ / professionel 5e**

- EHEIM Filtermatte – zur zusätzlichen mechanischen und biologischen Filterung und Verlängerung der Standzeit
- EHEIM Filtervlies – zur Feinfiltration
- EHEIM SUBSTRATpro – Bio-Filtermasse mit perfekter Volumenausnutzung, langer Standzeit und höchster Abbauleistung
- EHEIM bioMECH – mechanisch-biologische Filtermasse zur kombinierten Wasseraufbereitung
- EHEIM MECHpro – mechanische Vorfiltermasse

Ausführliche Beschreibung der Filtermedien auf Seite 64 bis 69.



classic 350




eccopro 130



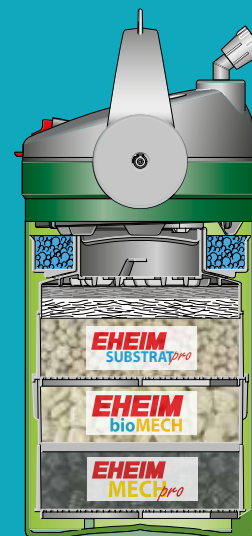
professionel 4+ 250




eXperience 350



eccopro 200



eccopro 300



professionel 3 350



professionel 5e 600T

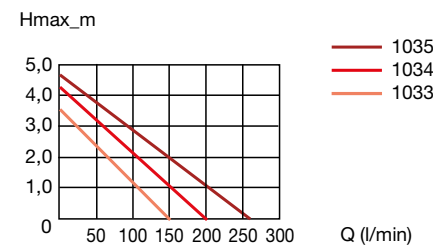


# compactON

Die kompakten Aquariumpumpen im neuen Design.

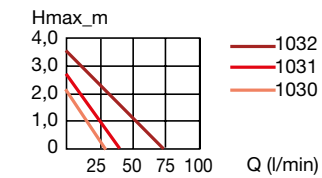
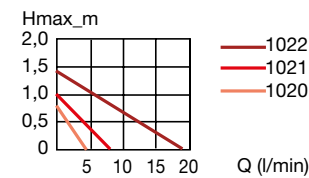
Die EHEIM compactON Aquariumpumpe zeichnet sich getreu dem Namen durch eine kompakte Bauweise aus und ist dank dem enthaltenen Zubehörbeutel vielfältig einsetzbar – so können die Pumpen EHEIM compactON 2100 - 16000 auch für dem Einsatz außerhalb des Wassers umgerüstet werden. Dank hochwertigen Materialien ist auch ein Einsatz im Meerwasser problemlos möglich.

- Kompakte Aquariumpumpe, universell einsetzbar
- Befestigung mithilfe von robusten Saugern
- Inkl. Zubehör wie Ansaugkörbe und Gewindestutzen
- Hohe Pumpleistung bei niedrigem Stromverbrauch



regulierbare Durchflussmenge  
EHEIM compactON 300/600/1000/2100/3000

nicht regulierbar  
EHEIM compactON 5000/9000/12000 /16000



## Technische Daten compactON

Technische Daten	compactON 300	compactON 600	compactON 1000	compactON 2100	compactON 3000	compactON 5000	compactON 9000	compactON 12000	compactON 16000
Pumpenleistung ca. l/h	170-300	250-600	400-1000	1400-2100	1800-3000	5000	9000	12000	15500
Förderhöhe ca. Hmax m	0,6	1,0	1,4	2,4	2,7	3,6	3,7	4,2	4,5
Leistungsaufnahme W	7	7	15	38	55	70	80	110	160
Anschluss druckseitig ø	12/16	12/16	16/22 19/27	19/27 25/34	19/27 25/34	25/34 1 - 1 1/4"	25/32/38 1 - 1 1/2"	25/32/38 1 - 1 1/2"	25/32/38 1 - 1 1/2"
Anschluss saugseitig ø	-	-	16/22 19/27	19/27 25/34	19/27 25/34	25/34 1 - 1 1/4"	25/32/38 1 - 1 1/2"	25/32/38 1 - 1 1/2"	25/32/38 1 - 1 1/2"
Maße BxHxT mm	83x68x60	83x68x60	130x80x78	165x115x97	165x115x97	154x92x142	185x110x175	185x110x175	180x185x110
Art.Nr.	1020220	1021220	1022220	1030220	1031220	1032220	1033220	1034220	1035220
EAN 4011708	001547	001615	001684	001752	001837	001882	007211	007242	002063
Verpackungsmaße HxBxT cm	12x9,7x7,4	12x9,7x7,4	14x12x7	15x14x10	15x14x10	18x18,7x11	18,6x23x11,5	18,6x23x11,5	18,6x23x11,5
Verpackungseinheit Stück	1	1	1	1	1	1	1	1	1

### Zubehör inklusive



# streamON+

Das Plus an Leistung und Komfort.

Die neue EHEIM streamON+ ist klein, kompakt und extrem energiesparend. Sie wird mit Magnethalterung befestigt und kann so ganz einfach an der Scheibe justiert werden.



- Kompakte Strömungspumpe (3 Modelle) für Aquarien von 35 bis 500 l
- Für Meerwasser und Süßwasser geeignet
- Ideal zur Simulation von natürlichen Wasserbewegungen wie in Flüssen und Korallenriffen
- Optimale Wasserumwälzung, natürliches sanftes Strömungsbild
- Erhöhung des Sauerstoffgehalts, Erzeugung naturnaher Lebensverhältnisse
- Im Meerwasser lebenswichtig für Korallen; im Süßwasser positiv für Fische
- Sichere Befestigung durch Magnethalterung; einfache Justierung an der Scheibe
- Schwenkbar in alle Richtungen durch Kugelgelenk (3D-Funktion)
- Ausströmleistung stufenlos regelbar
- Extrem leise und wartungsarm
- Niedriger Stromverbrauch und hohe Energieeffizienz
- Integrierte Kabelführung
- Höchste Sicherheit und Zuverlässigkeit



# streamcontrol

Strömung nach Maß.

Die Steuerung für Umwälz- und Strömungspumpen zur Simulation von natürlichen Wasserströmungen im Aquarium.




- Steuerung für Aquariumpumpen
- Geeignet für Umwälz- und Strömungspumpen
- Zweifach-Steckerleiste (wird mitgeliefert)
- Anschluss für zwei (ggf. mehr) Pumpen
- Belastung je Steckdose max. 100 W
- Zwei unterschiedliche Programme:
  - a) abwechselnde Strömung, d.h. die Pumpen werden abwechselnd ein- und ausgeschaltet oder
  - b) synchrone Strömung, d.h. beide Pumpen werden gleichzeitig ein- und ausgeschaltet.
- Zeitintervalle von 1 bis 60 min individuell einstellbar
  - Programm läuft dauerhaft – zeitlich unbegrenzt
  - Pausentaste zur Fütterung (Food-Taste)
  - Für Süß- und Meerwasser geeignet
  - Höchste Sicherheit und Zuverlässigkeit – 3 Jahre Garantie



## Technische Daten streamON+

Technische Daten	streamON+ 3500	streamON+ 6500	streamON+ 9500
für Aquarien bis ca. l	35-200	150-350	350-500
Pumpenleistung ca. l/h	1500-3500	3500-6500	6500-9500
Leistungsaufnahme W	2,5	6	12
Glasstärke mm	3-8	6-12	6-12
Maße BxHxT mm	55x47x110	72x59x131	88x70x138
Art. Nr.	1180220	1181220	1182220
EAN 4011708	002773	002780	002797
Verpackungsmaße HxBxT cm	13,6x12,4x7,1	14,5x14,5x10	14,5x14,5x10
Verpackungseinheit Stück	24	12	12



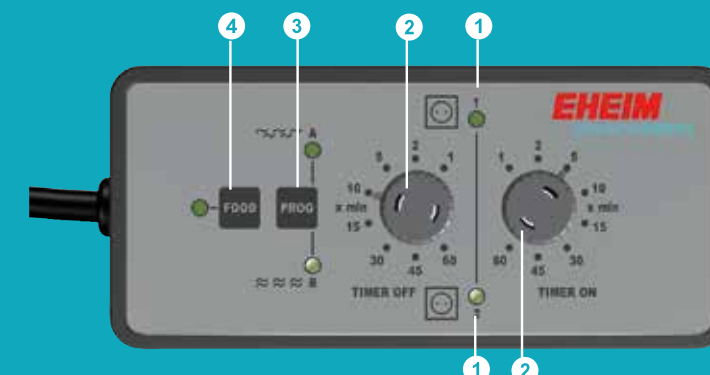
streamON+ 6500/9500

## Technische Daten streamcontrol

Technische Daten	streamcontrol
Anschlüsse für Aquariumpumpen W	max. 2x100
Maße BxHxT mm	38x150x67
Maße Steckdosenleiste HxBxT mm	55x170x75
Art. Nr.	3500210
EAN 4011708	005552
Verpackungsmaße HxBxT cm	13,7x22x13,2
Verpackungseinheit Stück	1



- 1 Leuchtdiode Pumpenbetrieb
- 2 Drehregler für ON/OFF Zeiten Pumpenfrequenz
- 3 Auswahl Frequenzprogramm
- 4 Pausentaste Fütterung





# universal

Großes Leistungsspektrum und vielfältige Einsatzmöglichkeiten.

## EHEIM Universalpumpen

EHEIM universal Pumpen bieten ein großes Leistungsspektrum und vielfältige Einsatzmöglichkeiten. Es sind sehr solide Geräte mit hervorragenden Dauerlaufeigenschaften. Sie können im Wasser oder außerhalb betrieben werden. Der integrierte Vorfilter, sichere Schlauchverbindungen, variable Anschluss- und Befestigungsmöglichkeiten, vor allem aber ihre absolute Zuverlässigkeit machen die EHEIM universal Pumpen beliebt.

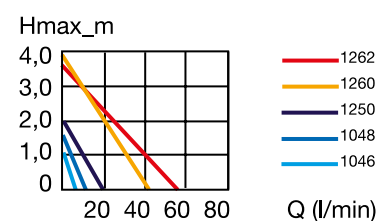
- Langlebig, robust
- Keramikachse
- Für den Dauereinsatz unter Wasser und außerhalb
- Hermetisch vergossener Motorkörper garantiert permanenten Betrieb



- ❶ Integrierter Vorfilter
- ❷ Saugstutzen für Schlauchanschluss
- ❸ Variable Befestigungsmöglichkeiten



Made in Germany



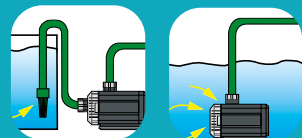
Leistungsdiagramm Universalpumpen

## Technische Daten universal

Technische Daten	universal 1005	universal 300	universal 600	universal 1200	universal 2400	universal 3400
Pumpenleistung ca. l/h	270	300	600	1200	2400	3400
Förderhöhe ca. Hmax m	0,75	1,2	1,5	2,0	3,7	3,6
Leistungsaufnahme W	4	5	10	28	65	80
Anschluss druckseitig	16/22 / -	12/16 - G3/8"	13 / G3/8"	18 / G1/2"	28 / G3/4"	28 / G3/4"
Anschluss saugseitig	12/16 / -	9/12 - G1/8"	13 / G1/4"	13 / G3/8"	18 / G3/4"	18 / G3/4"
Maße BxHxT mm	87x66x88	103x146x75	115x147x75	121x178x96	161x218x116	161x218x116
Art.Nr. (1,5 m)	1005215	1046219	1048219	1250219	1260210	1262210
EAN 4011708 (1,5 m)	100271	102930	103166	120668	121597	121795
Art.Nr. (10 m)	-	1046019	1048019	1250019	1260010	1262010
EAN 4011708 (10 m)	-	102855	103081	120583	121696	121740
Verpackungsmaße HxBxT cm	9,8x12,5x15,5	10x21x15	10x21x15	14x26,5x17	13,5x26,5x17	13,5x26,5x17
Verpackungseinheit Stück	1	1	1	1	1	1
Grobfilter 2x (VE 1)	-	2615465	2615485	2615500	2615600	2615600

### Einsatzbereiche in Meerwasseraquarien

Rückförderpumpe (Kreislaufpumpe) im Filterbecken  
 EHEIM universal 1200 / Aquarien bis l 200  
 EHEIM universal 2400 / Aquarien bis l 300-500  
 EHEIM universal 3400 / Aquarien bis l 500-600



# air

Luft auf leise Art.



## EHEIM air

Die neue Luftpumpe bietet entscheidende Vorteile:

- Dauerhaft leiser Betrieb
- Luftmenge am Gerät ❶/❷ regulierbar
- Zusätzliche Einstellung von Luftmenge und Sprudelbild am Ausströmer ❸
- Vibrationshemmende Gummifüße
- Lasche für Wandaufhängung
- Komplett ausgestattet mit:

### Ausströmer

1x air 100  
 2x air 200/400

### Luftschlauch

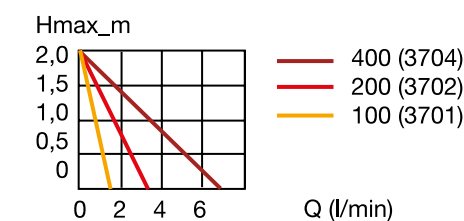
1 m air 100  
 2 m air 200/400

### Rückschlagventil

1x air 100  
 2x air 200/400

### Y-Stück

1x air 200/400



Leistungsdiagramm Luftpumpen

## Technische Daten air

Technische Daten	air 100	air 200	air 400
Pumpenleistung ca. l/h	100	200 (2x100)	400 (2x200)
Förderhöhe ca. Hmax m	2	2	2
Leistungsaufnahme W	3,5	3,5	4
Schlauchanschlüsse	1	2	2
Schlauch-ø mm	4/6	4/6	4/6
Maße BxHxT mm	150x92x76	150x92x76	150x92x76
Art.Nr.	3701010	3702010	3704010
EAN 4011708	370032	370025	370018
Verpackungsmaße HxBxT cm	24x14,5x8,5	24x14,5x8,5	24x14,5x8,5
Verpackungseinheit Stück	3	3	3

Zubehör (optional)  
 Luftfilter (S. 116) Art. 4003000



### EHEIM Ausströmer

- Luftmenge und Ausströmbild einstellbar
- Austauschbares Vlies (Art. 7400030)
- Ansprechendes Design
- Langlebig



Luftmenge getrennt regelbar:  
 air 200/400

❸ Ausströmer  
 Art. 4002650  
 (auch als Zubehör einzeln erhältlich)

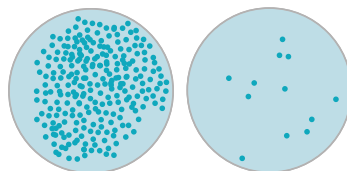
# reflexUV

UV-Klärer mit neuartiger Reflektor-Technik.



1,8-fach höhere Wirkung und weniger Energieeinsatz als mit herkömmlicher Technik.

- Reduziert schnell und effektiv schädliche Keime und infektiöse Schwärmer von Fischparasiten im Wasser
- Beseitigt durch Algen oder Bakterien bedingte Trübungen
- Innenliegendes Hochglanz-Aluminium reflektiert das UV-C Licht und sorgt für besonders effiziente Entkeimung
- Kein Leistungsverlust, da das Wasser durch die spezielle Bauweise nicht umgelenkt wird
- Ideal auch für Aufzuchtbecken, senkt das Infektionsrisiko
- Substratgebundene Filterbakterien bleiben erhalten, da nur schwimmende Keime erfasst werden
- Einfache, sichere Handhabung und Reinigung
- AUTO-OFF: automatische Sicherheits-Abschaltung bei Lampenwechsel
- Einfache Befestigung durch mitgelieferte Halterung



Keimbelastung im Aquariumwasser

ohne UV-Klärer mit EHEIM reflexUV



Made in Germany

## Technische Daten reflexUV

Technische Daten	reflexUV 350	reflexUV 500	reflexUV 800	reflexUV 1500	reflexUV 2000
für Aquarien bis ca. l	80-350	300-500	400-800	700-1500	1200-2000
Maße HxBxT mm	350x130x115	380x130x115	500x130x115	500x130x115	560x130x115
Schlauchanschluss mm	ø 12/16, ø 16/22	ø 12/16, ø 16/22	ø 12/16, ø 16/22	ø 12/16, ø 16/22	ø 12/16, ø 16/22
Druck max. bar	0,8	0,8	0,8	0,8	0,8
Trübung l/h	max. 400	max. 800	max. 1200	max. 2000	max. 3000
Leistungsaufnahme W	7	9	11	18	24
Art. Nr.	3721210	3722210	3723210	3724210	3725210
EAN 4011708	370575	370537	370490	010488	010563
Verpackungsmaße HxBxT cm	31,7x18,8x11	36,2x18,8x11	47,2x18,8x11	49,2x18,8x11	54,3x18,8x11
Verpackungseinheit Stück	1	1	1	1	1

Die in diesem Produkt enthaltene Lichtquelle ist ausschließlich zur Desinfektion von Aquarienwasser bestimmt.

### Zubehör inklusive:

EHEIM UV-C-Lampe, Halterung, Vorschaltgerät mit Netzkabel  
2x je Schlauchanschlussstutzen ø 12/16 mm (reflexUV 350) und ø 16/22 mm.



UV control

### Zubehör (optional)

		Art.
Original EHEIM Ersatzlampe 2G7		
7 Watt	für reflexUV 350	4110010
9 Watt	für reflexUV 500	4111010
11 Watt	für reflexUV 800	4112010
Original EHEIM Ersatzlampe 2G11		
18 Watt	für reflexUV 1500	4113010
24 Watt	für reflexUV 2000	4114010

# skim 350


Mikro-Oberflächenabsauger für kleinere Aquarien bis 350 l.



## Technische Daten skim 350

Technische Daten	skim350
für Aquarien bis ca. l	350
Pumpenleistung l/h	300
Förderhöhe Hmax m	0,5
Vorfiltervolumen cm³	19,7
Schlauchanschluß Druckseite ø mm	12/16
Leistungsaufnahme W	5
Maße HxBxT mm	132x40,5x54
Art. Nr.	3536220
EAN 4011708	350249
Verpackungsmaße HxBxT cm	13,5x9,0x8,15
Verpackungseinheit Stück	4
inklusive Filterpatrone media+	+

Zubehör (optional)  
Schwimmereinsatz 7373858



Einfach, schnell und flexibel einzusetzen – auch abwechselnd in mehreren Aquarien. Sofort betriebsbereit.

- Kleiner Oberflächenabsauger für Aquarien bis 350 l
- Entfernt Schmutzablagerungen und Mikroorganismen an der Wasseroberfläche (Kahmhaut)
- Unterstützt dadurch den natürlichen Gasaustausch
- Praktisch für den gelegentlichen Einsatz zwischendurch
- Schnelle Installation – einfach mit Saughaltern an der Glasscheibe befestigen
- Einsatz nach Bedarf – auch abwechselnd in mehreren Aquarien (Darauf achten, dass keine Algensporen usw. übertragen werden)
- Anschluss für Ausströmschlauch
- Nur 5 W Stromverbrauch



### Filtermedien

EHEIM skim350		VE
Filterpatrone	2 x 2615360	1

### Zubehör (optional)

Sauger 4x	7445848
Anschluss-Set	7481200





# skimmarine

**Eiweiß-Abschäumer für Meerwasseraquarien.**

marine



**EHEIM skimmarine 100 / Nano-Abschäumer**

- Für kleine Meerwasseraquarien bis ca. 100 Liter
- Kleine kompakte Bauweise
- Einfache Installation durch Magnethalterung
- Zur Reinigung komplett zerlegbar
- Sehr leise durch Lindenholzausströmer
- Natürliches Meeresplankton wird nicht zerstört

**EHEIM skimmarine 300 / Motorbetriebener Kleinabschäumer für Meerwasseraquarien bis ca. 300 Liter**

- Einfache Installation durch Magnethalterung
- Zur Reinigung komplett zerlegbar
- Sehr leise
- Hocheffiziente Abschäumerpumpe mit Nadelrad
- Selbstständige Luftansaugung (Dispergator Prinzip)
- Regulierbarer Lufteinlass
- Geringer Energieverbrauch
- Hohe Abschäumleistung
- Ozonbeständig
- Kompakte Bauweise



**Die saubere Lösung für Meerwasseraquarien.**



**Mit dem EHEIM skimmarine 600 haben Sie einen leistungsstarken Abschäumer mit innovativer Technik und optimaler Abschäum-Regulierung.**

Der EHEIM skimmarine 600 ist genau richtig für größere Meerwasser-Aquarien. Er arbeitet nach dem Gegenstromprinzip und daher sehr effizient. Durch die spezielle Nadelrad-Pumpe erzeugt er ein extrem feinschäumiges Luft-Wassergemisch. Entsprechend hoch ist die Schaum- bzw. Flotatbildung. Die Keramikachse sorgt für besonders ruhigen Lauf und sehr lange Lebensdauer.

Für optimale Abschäumung können Sie den Lufteinzug, den Wasserstand in der Reaktionskammer sowie die Positionierung im Filtersumpf exakt regulieren.

- Für Meerwasser-Aquarien bis ca. 600 l
- Abschäumpumpe mit hocheffizienter Nadelrad-Technik und Keramikachse
- Selbstständige Luftansaugung (Dispergator-Prinzip)
- Leiser Betrieb durch regelbaren Wasserauslass
- Flexibler Schalldämpfer

Technische Daten  
**skimmarine**



Technische Daten	skimmarine 100	skimmarine 300
für Aquarien bis ca. l	100	300
Pumpenleistung l/h	100*	500
Volumen Schaumtopf ml	65	270
Maße HxBxT mm	25x7,5x4,5	347x153x91
Art. Nr.	3551000	3549220
EAN 4011708	350409	350362
Verpackungsmaße HxBxT cm	32,5x17,5x5,0	39x18,7x11,6
Verpackungseinheit Stück	1	1

\* nur in Verbindung mit EHEIM air 100

Luftpumpe zum Betrieb von skimmarine 100 erforderlich:

EHEIM air 100  
Art.Nr. 3701010



EHEIM skimmarine 300

Technische Daten  
**skimmarine**



Technische Daten	skimmarine 600
für Aquarien bis ca. l	600
Pumpenleistung l/h	480-1900
Lufteinzug l/h	300-540
Volumen Schaumtopf ml	600
Korpus Ø cm	16
Wasserstand mm	180-240
Standfläche mm	190x160
Leistungsaufnahme W	19-40
Maße HxBxT mm	52,5x19x19
Art. Nr.	3552220
EAN 4011708	009222
Verpackungsmaße HxBxT cm	73,5x25,5x26,5
Verpackungseinheit Stück	1



- Effektive 3-Wege Regelung für optimale Abschäumung:
  1. regelbarer Lufteinzug am Schalldämpfer
  2. regelbarer Wasserstand in der Reaktionskammer
  3. regelbare Positionierung (Höhe) im Filtersumpf
- Geringe Stellfläche durch innenliegende Abschäumerpumpe
- Zur Reinigung einfach komplett zerlegbar



# waterrefill

Die intelligente Nachfüllautomatik, die sich alles merkt. Für Süß- und Meerwasser-Aquarien. Besonders wichtig in der Urlaubszeit.



Mit der Nachfüllautomatik EHEIM waterrefill halten Sie das Wasser in Ihrem Aquarium immer auf gesundem Niveau. Ganz sicher und einfach.

- Automatische Nachfüllung von verdunstetem Wasser
- Ideal im Urlaub
- Sensor mit LED-Anzeige misst ständig den Wasserpegel
- Befestigung des Sensors gut zugänglich außen an der Scheibe des Aquariums – oder bei Meerwasser-Aquarien alternativ am Filterbecken im Unterschrank
- Funktioniert mit den meisten gängigen Glasstärken 4 – 10 mm
- Intelligenter, lernfähiger Controller mit LED-Anzeige regelt die Nachfüllung. Er merkt sich Füllmenge und Füllzeiten und passt so die Wassermenge der Größe des Aquariums sowie (z.B. jahreszeitlichen) Veränderungen an.
- Sicherheit: Bei deutlichen Unregelmäßigkeiten wird die Befüllung abgebrochen und ein Überlaufen verhindert.
- Energiesparende Niedervoltpumpe (12 V), wartungsfrei bei Betrieb mit Reinstwasser (Osmosewasser)
- Nachfüllschlauch und Auslaufbogen können mit Hilfe der Halterung (Halter und Klemme, im Lieferumfang enthalten) sicher und einfach am Aquarium befestigt werden



## Technische Daten waterrefill

### Technische Daten

Technische Daten	waterrefill
Pumpenleistung ca. l/h	350
Förderhöhe Hmax m	1,5
Leistungsaufnahme W	8
Glasstärke mm	4-10
Maße Pumpe HxBxT cm	4,5x6x5,5
Maße Sensor HxBxT cm	3x6x1
Maße Controller HxBxT cm	6,5x4x2,5
Art. Nr.	3548220
EAN 4011708	009291
Verpackungsmaße HxBxT cm	23,6x16x9
Verpackungseinheit Stück	1

- Alle Komponenten sind hochwertig verarbeitet und arbeiten äußerst zuverlässig.
- Alle benötigten Teile sind im Lieferumfang enthalten. Auspacken – Montieren – Einstecken – Einschalten – Läuft!



waterrefill



constant water level

Inklusive Zubehör



Installationsbeispiel





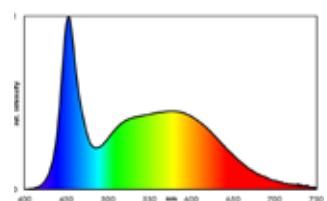
# classicLED

## Natürliche Farben – Süßwasser LED-Leuchten



### Für Süßwasser-Aquarien EHEIM classicLED daylight

- Inklusive LED Sicherheitsnetzteil
- Variabel einsetzbar
- Wasserdicht (IPx7)
- Preiswerte Einsteiger LED
- Kompakte Abmessungen
- 6 Längen für Aquarien von 55 - 130 cm
- Einfache Montage durch ausziehbaren Bügel
- als Ersatz für herkömmliche T5/T8 Röhren möglich
- Ermöglicht den Umstieg von stromintensiven Leuchtstoffröhren auf energiesparende, umweltfreundliche LED-Beleuchtung
- Abstrahlwinkel 120°



Farbspektrum classicLED daylight

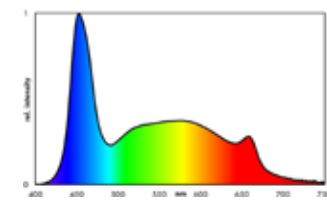
**Original EHEIM Zubehör classicLED**  
**Adapterset T5/T8**  
Art. 4200130  
EAN 4011708003275



## daylight

# classicLED

## Licht für Pflanzen.



Farbspektrum classicLED plants

### Für Süßwasser-Aquarien EHEIM classicLED plants

- 6 Längen für Aquarien von 55 – 130 cm Breite (stufenlos anzupassen) durch ausziehbare Auflage-Bügel
- Hochwertiges, stabiles Aluminium-Gehäuse
- Absolut wasserdicht (IPx7) und durch Niedervolttechnik besonders sicher
- Helles Sonnenlicht (7700 K) und auf Wasserpflanzen (Photosynthese) abgestimmtes Lichtspektrum mit hohen Rot-Anteilen
- Fördert gesundes Gedeihen von Pflanzen und Tieren
- Naturgetreue, unverfälschte Farbwiedergabe
- Abstrahlwinkel 120°
- Optimale Ausleuchtung bis zum Boden
- Mittlere Lebensdauer mind. 35 000 Stunden (9–10 Jahre bei 10 Std./Tag)
- Hohe Energieeffizienz und Lichtausbeute (ca. 90 lm/W)

### Original EHEIM Zubehör Dimmer classicLED

- Automatisch ablaufender Sonnenauf- und -untergang
- Mondlicht
- „Plug & Play“ – der Dimmer wird einfach zwischen EHEIM classicLED und dem 24 V Netzteil eingesteckt
- Art. 4200110 / EAN 4011708420706



## plants

## Technische Daten classicLED daylight



### Technische Daten

### classicLED daylight / Süßwasser

	7,7	8,6	10,6	13,4	16,3	17,3
Leistungsaufnahme W	7,7	8,6	10,6	13,4	16,3	17,3
Gesamtlänge mm	550	640	740	940	1140	1240
für Aquarien bis mm	550-635	640-725	740-825	940-1025	1140-1225	1240-1325
Lichtfarbe K	6500	6500	6500	6500	6500	6500
Lichtstrom lm	789	888	1085	1381	1677	1775
Art.Nr.	4261011	4265011	4262011	4263011	4264011	4266011
EAN 4011708	002384	010211	002407	002421	002445	010228
Verpackungsmaße HxBxT cm	71,4x15x4	71,4x15x4	71,4x15x4	110x15x6	130x15x6	130x15x6
Verpackungseinheit Stück	1	1	1	1	1	1
Ersatz für EHEIM T8	T8/15 W 438 mm	T8/18 W 590 mm	T8/18 W 590 mm	T8/30 W 895 mm	T8/38 W 1047 mm	-
Ersatz für EHEIM T5	-	T5/24 W 549 mm	T5/24 W 549 mm	T5/39 W 849 mm	-	T5/54 W 1149 mm
Ersatz für T5	T5/24 W 438 mm	T5/28 W 590 mm	T5/28 W 590 mm	T5/45 W 895 mm	T5/54 W 1047 mm	-
passend für EHEIM	vivalineLED 150 aquaproLED 84 aquastar 54 LED	-	vivalineLED 126 aquaproLED 126	vivalineLED 180 aquaproLED 180	vivalineLED 240	-
	-	proxima 175	-	proxima 250	-	proxima 325



## Technische Daten classicLED plants



### Technische Daten

### classicLED plants / Süßwasser

	7,7	8,6	10,6	13,4	16,3	17,3
Leistungsaufnahme W	7,7	8,6	10,6	13,4	16,3	17,3
Gesamtlänge mm	550	640	740	940	1140	1240
für Aquarien bis mm	550-635	640-725	740-825	940-1025	1140-1225	1240-1325
Lichtfarbe K	7700	7700	7700	7700	7700	7700
Lichtstrom lm	689	775	947	1206	1464	1550
Art.Nr.	4261021	4265021	4262021	4263021	4264021	4266021
EAN 4011708	006412	009482	006429	006436	006443	009505
Verpackungsmaße HxBxT cm	71,4x15x4	71,4x15x4	71,4x15x4	110x15x6	130x15x6	130x15x6
Verpackungseinheit Stück	1	1	1	1	1	1
Ersatz für EHEIM T8	T8/15 W 438 mm	T8/18W 590 mm	T8/18 W 590 mm	T8/30 W 895 mm	T8/38 W 1047 mm	-
Ersatz für EHEIM T5	-	T5/24 W 549 mm	T5/24 W 549 mm	T5/39 W 849 mm	-	T5/54W 1149 mm
Ersatz für T5	T5/24 W 438 mm	T5/28 W 590 mm	T5/28 W 590 mm	T5/45 895 mm	T5/54 W 1047 mm	-
passend für EHEIM	vivalineLED 150 aquaproLED 84 aquastar 54 LED	-	vivalineLED 126 aquaproLED 126	vivalineLED 180 aquaproLED 180	vivalineLED 240	-
	-	proxima 175	-	proxima 250	-	proxima 325



# powerLED+

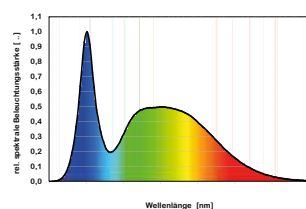
Die neue und effiziente Aquarienbeleuchtung für eine optimale Ausleuchtung bis zum Boden.

**Für Süßwasser-Aquarien**  
EHEIM powerLED+ fresh daylight

- Helles Tageslicht mit Sonnenlicht-Vollspektrum
- Maximale Energieeffizienz (155 lm/W) und Lichtausbeute
- Für anspruchsvolle Wasserpflanzen und brillante Farbwiedergabe, auch kombinierbar mit powerLED+ fresh plants
- Eine EHEIM powerLED+ fresh daylight ersetzt eine T5-/T8-Leuchtstoffröhre der entsprechenden Länge inklusive Reflektor
- Abstrahlwinkel 120°
- Mittlere Lebensdauer > 50.000 Stunden (13-14 Jahre bei 10 Std./Tag)

Zum Betrieb ist ein **LED-Sicherheitsnetzteil** notwendig. Kabellänge: ca. 2 Meter

- Netzteil 20 Watt Art. 4204210
- Netzteil 20-40 Watt Art. 4205210
- Netzteil 40-62 Watt Art. 4209210
- Netzteil 80 Watt Art. 4206210
- Netzteil 130 Watt Art. 4207210



Farbspektrum powerLED+ fresh daylight



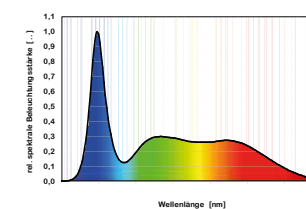
Made in Germany

## fresh daylight

**Für Süßwasser-Aquarien**  
Optimal für Fische und Wasserpflanzen.

**Für Süßwasser-Aquarien**  
EHEIM powerLED+ fresh plants

- Fördert gesundes Wachstum auch besonders anspruchsvoller Wasserpflanzen
- Betont blaue und rote Farbanteile von Fischen und Wasserpflanzen
- Sehr natürliche Farbwiedergabe (entspricht Sonnenlicht im Aquarium)
- Sehr hohe Energieeffizienz (100 lm/W) und Lichtausbeute
- Als alleinige Lichtquelle oder in Kombination mit EHEIM powerLED+ fresh daylight nutzbar
- Abstrahlwinkel 120°
- Mittlere Lebensdauer > 50.000 Stunden (13-14 Jahre bei 10 Std./Tag)



Farbspektrum powerLED+ fresh plants



Anwendung mit Befestigungsbügel



## Technische Daten powerLED+ fresh daylight fresh plants

### Technische Daten


### EHEIM powerLED+ fresh daylight / Süßwasser

Leistungsaufnahme W	8,7	13,1	17,4	21,8	26,1	30,5	34,8	39,2
Gesamtlänge mm	360	487	664	771	953	1074	1226	1349
für Aquarien bis mm	372-540	499-667	680-844	787-951	973-1133	1094-1254	1250-1406	1373-1529
Netzteil W	20	20	20	20-40	20-40	20-40	20-40	20-40
Lichtfarbe K	6200	6200	6200	6200	6200	6200	6200	6200
Lichtstrom lm	1360	2040	2720	3400	4080	4760	5440	6120
Art.Nr.	4251011	4252011	4253011	4254011	4255011	4256011	4257011	4258011
EAN 4011708	000069	000113	000168	000212	000267	000311	000366	000410
Verpackungsmaße H mm	544	544	828	828	1129	1129	1405	1405
Verpackungsmaße BxT mm	65x49	65x49	65x49	65x49	65x49	65x49	65x49	65x49
Verpackungseinheit Stück	1	1	1	1	1	1	1	1



### Original EHEIM Zubehör

- 1 Adapter Set: 1xT5, 1xT8 Art. 4200000
- 2 Verteiler Art. 4200050
- 3 Seilaufhängung Art. 4200060
- 4 Doppelseilaufhängung Art. 4200030
- 5 Befestigungsbügel Art. 4200040



### EHEIM powerLED+ fresh plants / Süßwasser

9,9	14,9	19,9	24,8	29,8	34,8	39,7	44,7
360	487	664	771	953	1074	1226	1349
372-540	499-667	680-844	787-951	973-1133	1094-1254	1250-1406	1373-1529
20	20	20	20-40	20-40	20-40	20-40	40-62
10000	10000	10000	10000	10000	10000	10000	10000
970	1455	1940	2425	2910	3395	3880	4365
4251021	4252021	4253021	4254021	4255021	4256021	4257021	4258021
000076	000120	000175	000229	000274	000328	000373	000427
544	544	828	828	1129	1129	1405	1405
65x49	65x49	65x49	65x49	65x49	65x49	65x49	65x49
1	1	1	1	1	1	1	1



### EHEIM LEDcontrol+ (optional) Art. 4200140

Die kabellose Beleuchtungs-Steuerung zur Simulation des Lichts wie in der Natur. Bedienung per Smartphone, Tablet oder PC/Mac. Speziell für EHEIM powerLED+ Leuchten. (Seite 91)





# powerLED+

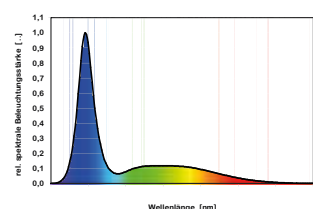
Die neue und effiziente Aquarienbeleuchtung für eine optimale Ausleuchtung bis zum Boden.

Für Meerwasser-Aquarien  
EHEIM powerLED+ marine hybrid

- Optimale Mischung aus weißem und royalblauem Licht (1:1)
- Hohe Lichtleistung und abgestimmtes Spektrum im für die Photosynthese wichtigen Bereich
- Fördert die Farbwiedergabe (Fluoreszenz) und das Wachstum von Korallen
- Eine EHEIM powerLED+ marine hybrid ersetzt eine T8-/T5-Leuchtstoffröhre der entsprechenden Länge inklusive Reflektor
- Royalblaue LEDs (445-450 nm), Abstrahlwinkel 120°
- Mittlere Lebensdauer > 50.000 Stunden (13-14 Jahre bei 10 Std./Tag)

Zum Betrieb ist ein **LED-Sicherheitsnetzteil** notwendig. Kabellänge: ca. 2 Meter

- Netzteil 20 Watt Art. 4204210
- Netzteil 20-40 Watt Art. 4205210
- Netzteil 40-62 Watt Art. 4209210
- Netzteil 80 Watt Art. 4206210
- Netzteil 130 Watt Art. 4207210



Farbspektrum powerLED+ marine hybrid



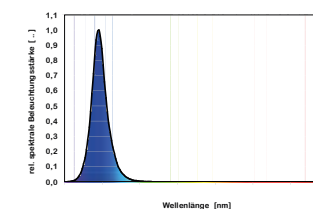
marine hybrid

marine

Für Meerwasser-Aquarien  
Optimal für Korallen und Wirbellose.

Für Meerwasser-Aquarien  
EHEIM powerLED+ marine actinic

- Rein aktinisches Licht
- Royalblaue LEDs (445-450 nm)
- Verstärkt die natürliche Fluoreszenz von Korallen und Wirbellosen
- Kombinierbar mit EHEIM powerLED+ marine hybrid
- Abstrahlwinkel 120°
- Mittlere Lebensdauer > 50.000 Stunden (13-14 Jahre bei 10 Std./Tag)



Farbspektrum powerLED+ marine actinic

marine actinic

marine

Anwendungsbeispiele  
EHEIM powerLED+



mit Seilaufhängung



mit Doppelseilaufhängung



mit Befestigungsbügel



mit T5 oder T8 Adapter

## Technische Daten powerLED+ marine hybrid marine actinic

### Technische Daten

#### EHEIM powerLED+ marine hybrid\* / Meerwasser

Leistungsaufnahme W	9,9	14,8	19,7	24,7	29,6	34,6	39,5	44,4
Gesamtlänge mm	360	487	664	771	953	1074	1226	1349
für Aquarien bis mm	372-540	499-667	680-844	787-951	973-1133	1094-1254	1250-1406	1373-1529
Netzteil W	20	20	20	20-40	20-40	20-40	20-40	40-62
Lichtstrom lm	769	1154	1539	1924	2308	2693	3078	3462
Art.Nr.	4251032	4252032	4253032	4254032	4255032	4256032	4257032	4258032
EAN 4011708	000090	000144	000199	000243	000298	000342	000397	000441
Verpackungsmaße H mm	544	544	828	828	1129	1129	1405	1405
Verpackungsmaße BxT mm	65x49	65x49	65x49	65x49	65x49	65x49	65x49	65x49
Verpackungseinheit Stück	1	1	1	1	1	1	1	1

\*Diese Lichtquelle ist ausschließlich für Fluoreszenz und Korallen-Zooxanthellen-Symbiosen bestimmt.



#### EHEIM powerLED+ marine actinic\* / Meerwasser

6,7	10,1	13,4	16,8	20,1	23,5	26,8	30,2
360	487	664	771	953	1074	1226	1349
372-540	499-667	680-844	787-951	973-1133	1094-1254	1250-1406	1373-1529
20	20	20	20	20-40	20-40	20-40	20-40
152	228	304	380	456	532	608	684
4251041	4252041	4253041	4254041	4255041	4256041	4257041	4258041
000106	000151	000205	000250	000304	000359	000403	000519
544	544	828	828	1129	1129	1405	1405
65x49	65x49	65x49	65x49	65x49	65x49	65x49	65x49
1	1	1	1	1	1	1	1

\*Diese Lichtquelle ist ausschließlich für Fluoreszenz und Korallen-Zooxanthellen-Symbiosen bestimmt.

### Original EHEIM Zubehör

- 1 Adapter Set: 1xT5, 1xT8 Art. 4200000
- 2 Verteiler Art. 4200050
- 3 Seilaufhängung Art. 4200060
- 4 Doppelseilaufhängung Art. 4200030
- 5 Befestigungsbügel Art. 4200040



### EHEIM LEDcontrol+

(optional) Art. 4200140  
Die kabellose Beleuchtungs-Steuerung zur Simulation des Lichts wie in der Natur. Bedienung per Smartphone, Tablet oder PC/Mac. Speziell für EHEIM powerLED+ Leuchten. (Seite 91)





# LEDcontrol+

Die kabellose Beleuchtungs-Steuerung zur Simulation des Lichts wie in der Natur.

Mit EHEIM LEDcontrol+ steuern Sie den Helligkeitsverlauf und die Lichtstimmung in Ihrem Aquarium ganz einfach ohne Kabel.

- Steuerung der Beleuchtung des Aquariums – nur in Verbindung mit EHEIM powerLED+ Leuchten
- Integrierte Steckverbindungen
- Kabellose Bedienung per Smartphone, Tablet oder PC/Mac über eigenes Netzwerk
- Simulation von Lichtverlauf und Lichtstimmungen wie in der Natur
- Vorinstallierte Beleuchtungsszenarien für Süß- und Meerwasser inklusive Quick-Start-Anleitung
- Individuell programmierbarer Beleuchtungsverlauf und Steuerung der Farbkanäle
- Frei konfigurierbar: Sonnenaufgang, Sonnenuntergang (je bis zu 3 Stunden Dauer), Wolkeneffekte, Mondlicht etc.
- Beleuchtungsszenarien lassen sich auch mit anderen Aquarianern teilen
- Expertenmodus mit zusätzlichen Einstellmöglichkeiten



WiFi




## Technische Daten LEDcontrol +

Technische Daten	LEDcontrol+
Leistung W	max. 130
Kanäle	3
Spannungsversorgung	powerLED+ 24V DC
Systemvoraussetzungen	Alle WiFi Geräte Smartphone, Tablet, PC/MAC
Maße HxBxT mm	97x97x27
Art. Nr.	4200140
EAN 4011708	005606
Verpackungsmaße HxBxT cm	13,5x10,2x3,4
Verpackungseinheit Stück	1



**Kontrollleuchte am LEDcontrol+**  
**Weiß (blinkend):** Netzwerk suchen  
**Blau:** Neues Netzwerk erstellt  
**Grün:** Verbindung zum MasterController aufgebaut.  
**Schneller Farbwechsel:**  
 Durchführung eines Updates

- Akklimatisierungsmodus z. B. bei Neueinrichtung von Aquarien
- Optimal für die Leuchten „fresh plants“ bzw. „marine hybrid“; hier können Sie sowohl den Helligkeitsverlauf als auch die Lichtfarben individuell anpassen
- Bei den Leuchten “fresh daylight” bzw. “marine actinic” können Sie nur den Helligkeitsverlauf festlegen
- Schnelldurchlauf zur Überprüfung der gewählten Einstellungen
- Umstellung zwischen Sommer- und Winterzeit einfach per Tastendruck
- Updates kostenlos zum Download auf der EHEIM Website



Wireless LED  
Controller  
Smartphone  
Tablet  
PC/MAC



# thermopreset

Aquariumheizer mit fest eingestellter Wohlfühltemperatur.



**EHEIM thermopreset**  
Fest eingestellter Aquariumheizer 25°C

- Kompakt und bedienerfreundlich
- Hohe Temperaturgenauigkeit durch elektronische Regelung
- Mechanische Stabilität durch Kunststoffschutz
- Mit Trockenlaufschutz
- Gleichmäßige Wärmeverteilung durch hocheffizientes Heizelement
- Sichere Befestigung mithilfe der enthaltenen Sauger
- Für Süß- und Meerwasser



## Technische Daten thermopreset

Technische Daten	thermopreset 50	thermopreset 100	thermopreset 150	thermopreset 200
für Aquarien bis ca. l	25-60	100-150	200-300	300-400
Leistung W	50	100	150	200
Gesamtlänge mm	168,5	183,5	223,5	253,5
Durchmesser mm	28,2	28,2	28,2	28,2
Art. Nr.	3652010	3654010	3656010	3657010
EAN 4011708	002209	002216	002223	002230
Verpackungsmaße HxBxT cm	24,5x8,1x4,2	24,5x8,1x4,2	32x8,1x4,2	32x8,1x4,2
Verpackungseinheit Stück	1	1	1	1



Kontrollleuchte zeigt Heizfunktion an

# thermocontrol

Präzisions-Regelheizer



## Technische Daten thermocontrol

Technische Daten	EHEIM thermocontrol								
	25	50	75	100	125	150	200	250	300
für Aquarien bis ca.	20-25	25-60	60-100	100-150	150-200	200-300	300-400	400-600	600-1000
Leistung W	25	50	75	100	125	150	200	250	300
Gesamtlänge mm	243	243	270	319	319	345	406	452	506
Durchmesser mm	36	36	36	36	36	36	36	36	36
Art. Nr.	3611010	3612010	3613010	3614010	3615010	3616010	3617010	3618010	3619010
EAN 4011708	361153	361160	361177	361184	361191	361207	361214	361221	361238
Verpackungsmaße HxBxT cm	34,5x6,5x5			42,5x6,5x5			58,5x6,5x5		
Verpackungseinheit Stück	6	6	6	6	6	6	6	6	6

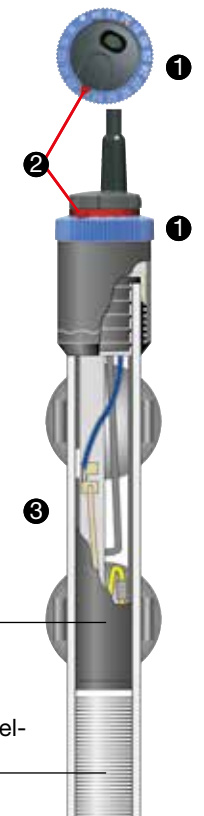
- Inklusive Doppelsaughalter
- 9 Größen für Aquarien von 20 bis 1000 Liter
- Für Süß- und Meerwasser geeignet



Temperatur- und schockresistent

Mit dem EHEIM Präzisions-Reglerheizer bekommen Fische genau die richtige Temperatur – in jedem Aquarium.

- 1 Präzise Temperatur-Einstellung von 18 bis 34 °C
- 2 Einfache und sichere Nachjustierung (±2 °C)
  - Regelgenauigkeit (± 0,5 °C)
  - Die Wärme wird konstant gehalten
- 3 Kontrollleuchte zeigt die Heizfunktion an
  - Voll eintauchbar (wasserdicht)
  - Mit Trockenlaufschutz (Thermo Safety Control)
  - Glasmantel vergrößert die Heizoberfläche und sorgt für optimale, gleichmäßige Wärmeabgabe
  - Komfort-Kabellänge ca. 170 cm



Hitzeschild

Chrom-Nickel-Spirale

# thermocontrol e

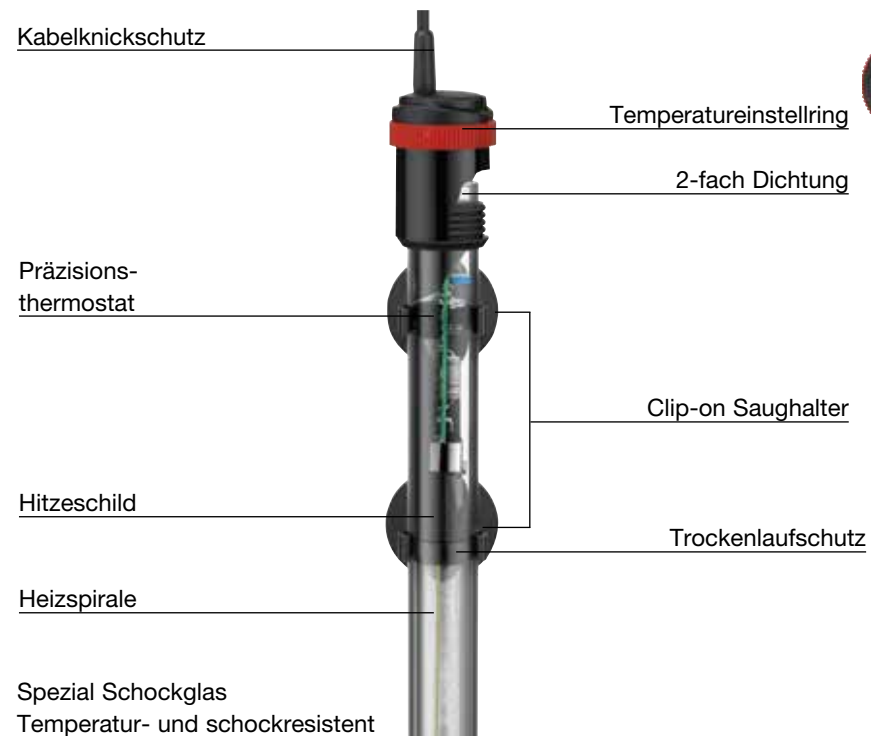
Mit Elektronik für Wohlfühl-Klima.




Mit dem EHEIM thermocontrol e Heizstab bekommen Ihre Fische die richtige Temperatur noch genauer – in jedem Aquarium.

Die naheliegenden Ideen sind oft die besten. So auch der Aquarium-Heizstab. Er wird einfach ins Wasser gehängt und erwärmt dieses. Das Prinzip ist zwar noch dasselbe wie vor Jahrzehnten. Aber inzwischen ist der EHEIM Reglerheizer ein hochmodernes Thermo-Gerät. Die Temperatur lässt sich präzise einstellen und wird durch die Elektronik noch exakter gemessen und konstanter gehalten. Der Mantel aus Spezial-Laborglas vergrößert die Heizoberfläche, dient als Hitzeschild und sorgt für gleichmäßige Wärmeabgabe. Und ob Sie ein 20- oder 1200-Liter-Aquarium beheizen wollen – Sie können unter 10 Größen wählen.

- Präzise Temperatur-Einstellung von 20 bis 32 °C
- Keine Nachjustierung nötig
- Regelgenauigkeit ± 0,5 °C
- Die Wärme wird konstant gehalten
- Kontrollleuchte zeigt die Heizfunktion an (rot: heizt auf; grün: Temperatur erreicht)
- Voll eintauchbar (wasserdicht)



## Technische Daten thermocontrol e




Technische Daten	EHEIM thermocontrol e									
	25	50	75	100	125	150	200	250	300	400
für Aquarien bis ca. l	20-25	25-60	60-100	100-150	150-200	200-300	300-400	400-600	600-1000	1000-1200
Leistung W	25	50	75	100	125	150	200	250	300	400
Gesamtlänge mm	233	233	260	309	309	335	396	442	496	496
Durchmesser mm	36	36	36	36	36	36	36	36	36	36
Art. Nr.	3631010	3632010	3633010	3634010	3635010	3636010	3637010	3638010	3639010	3640010
EAN 4011708	004838	004845	004852	004869	004876	004883	004890	004906	004913	004920
Verpackungsmaße HxBxT cm	34,5x6,5x5	34,5x6,5x5	34,5x6,5x5	42,5x6,5x5	42,5x6,5x5	42,5x6,5x5	42,5x6,5x5	58,5x6,5x5	58,5x6,5x5	58,5x6,5x5
Verpackungseinheit Stück	6	6	6	6	6	6	6	6	6	6

- Mit Trockenlaufschutz (Thermo Safety Control)
- Glasmantel vergrößert die Heizoberfläche und sorgt für optimale, gleichmäßige Wärmeabgabe
- Komfort-Kabellänge ca. 170 cm
- Inklusive Doppelsaughalter
- 10 Größen für Aquarien von 20 bis 1200 Liter
- Für Süß- und Meerwasser geeignet

LED-Kontrollleuchte



Heizvorgang



Temperatur erreicht



# thermocontrol+ e

## Smart gesteuerte Wärme.



**EHEIM thermocontrol+ e – der elektronische Aquarien-Heizstab mit integrierter WLAN-Funktion und digitaler Steuerung per Smartphone, Tablet oder PC/MAC.**

Der EHEIM thermocontrol+ e ist unser erster Reglerheizer mit digitaler Steuerung über WLAN. Sie können die Temperatur per Smartphone, Tablet oder PC/MAC von 18 bis 32 °C präzise einstellen. Die Soll-Temperatur wird durch die Elektronik exakt gemessen und konstant gehalten. Falls sie dennoch einmal um  $\pm 2$  °C abweicht, werden Sie sofort per E-Mail benachrichtigt. Auch die automatische Synchronisation mit der Filteraktivität oder der Beleuchtung ist möglich. Das heißt, Sie können die Verbindung mit dem EHEIM Filter professionel 5e oder der LEDcontrol+ drahtlos herstellen.




WiFi

Die Konstruktion des thermocontrol+ e entspricht der unserer bewährten thermocontrol Heizer. Der Mantel aus Spezial-Laborglas, die einwandfreie Verarbeitung, die hochwertige Materialqualität und die absolute Zuverlässigkeit „Made in Germany“ lassen keine Wünsche offen. Sie haben 3 Jahre Garantie. Und ob Sie ein 200- oder 1200-Liter-Aquarium beheizen wollen – Sie können unter 5 Größen wählen.




- Elektronischer Aquarienheizer mit integrierter WLAN-Funktion und Steuerung per Smartphone, Tablet oder PC/MAC
- Präzise Temperatur-Einstellung von 18 bis 32 °C
- Regelgenauigkeit  $\pm 0,5$  °C
- Kontrollleuchten zeigen Heizfunktion und Betriebszustand an
- Benachrichtigung an hinterlegte E-Mail-Adresse, sobald die Temperatur um  $\pm 2$  °C abweicht
- Verbindung mit weiteren Geräten möglich (z.B. Beleuchtungssteuerung LEDcontrol+ oder Filter professionel 5e) (Synchronisation: Temperaturanpassung an die Wasserströmung bzw. Senkung der Soll-Temperatur bei Nacht etc.)
- Ggf. Abgleich mit externem Thermometer (Expertenmodus)
- Wasserdicht (IPX8) - für optimalen WLAN-Empfang im Wasser den Heizer bis zur Markierung eintauchen
- Trockenlaufschutz (Thermo Safety Control)
- Komfort-Kabellänge ca. 170 cm
- Inklusive Doppelsaughalter
- 5 Größen für Aquarien von 200 bis 1200 Liter
- Für Süß- und Meerwasser geeignet
- Höchste Sicherheit und Zuverlässigkeit – 3 Jahre Garantie
- Made in Germany

## Technische Daten thermocontrol+ e



Technische Daten	EHEIM thermocontrol+ e				
	150	200	250	300	400
für Aquarien bis ca.	200-300	300-400	400-600	600-1000	1000-1200
Leistung W	150	200	250	300	400
Gesamtlänge mm	327	386	431	486	486
Durchmesser mm	32	32	32	32	32
Art. Nr.	3666010	3667010	3668010	3669010	3670010
EAN 4011708	011713	011720	011737	011744	012383
Verpackungsmaße HxBxT cm	42,5x6,5x5	42,5x6,5x5	58,5x6,5x5	58,5x6,5x5	58,5x6,5x5
Verpackungseinheit Stück	6	6	6	6	6



Smartphone  
Tablet  
PC/MAC

### Einstellung und Kontrolle

Der EHEIM Aquarienheizer thermocontrol+ e ist die Weiterentwicklung des Heizstabes thermocontrol e. Im Unterschied zu diesem wird er nicht manuell eingestellt, sondern drahtlos über WLAN und per Smartphone, Tablet oder PC/MAC programmiert und überwacht.

### Synchronisation mit anderen Geräten

Ein besonderes Highlight ist, dass sich der thermocontrol+ e mit anderen Geräten aus der EHEIM Digital-Familie wie dem EHEIM Filter professionel 5e oder der Beleuchtungssteuerung LEDcontrol+ synchronisieren lässt. Sie können also festlegen, dass die Soll-Temperatur steigt oder fällt, wenn z.B. der Filter-Durchfluss (im Bio-Modus) hoch- oder herunterfährt oder die LED-Beleuchtung aus- oder eingeschaltet wird.

Beispiel: Der Filter-Durchfluss wird nachts hochgefahren und die Beleuchtung ausgeschaltet. Entsprechend wird die Soll-Temperatur automatisch angepasst: tags 25 °C; nachts 23 °C. (Achtung: Wasser wird nicht heruntergekühlt – Heizer hat keine integrierte Kühlung.)

### WLAN-Verbindung

Der thermocontrol+ e ist wasserdicht und voll eintauchbar. Für eine optimale WLAN-Verbindung sollte der rote Knopf des Heizers die Wasseroberfläche berühren.

Für die Sicherheit ihres Gerätes ist jeder EHEIM thermocontrol+ e ab Werk verschlüsselt (Passwort kann angepasst werden). Nach Einstellung der gewünschten Temperatur kann das WLAN-Netz abgeschaltet werden.



# EHEIM CO<sub>2</sub>-Zubehör für gesundes Pflanzenwachstum im Aquarium.





# EHEIM CO<sub>2</sub> Set

EHEIM CO<sub>2</sub>-Düngeanlagen dosieren einfach und zuverlässig die nötige CO<sub>2</sub>-Menge für gesundes Pflanzenwachstum im Aquarium.

# EHEIM

EHEIM CO<sub>2</sub>-Düngeanlagen-Sets erhalten Sie grundsätzlich komplett – inklusive CO<sub>2</sub>-Gasflasche, Druckminderer, Diffusor, Langzeit-Wassertest und Wasserteststreifen. Lediglich ein Magnetventil sollten Sie sich extra zulegen. Denn damit können Sie die CO<sub>2</sub>-Zufuhr z.B. über Nacht abschalten und so bis zu 50 % Kohlendioxid einsparen.



## EHEIM CO<sub>2</sub>-Düngeanlagen (mit Flasche)

<b>CO<sub>2</sub> SET 200 inkl. Flasche</b>	Art. 6063200
EAN 4011708006856	VE 1

Einwegsystem mit recyclingfähiger Einwegflasche für Aquarien bis 200 Liter.

- CO<sub>2</sub> Einwegflasche (500 g) mit integriertem Standfuß
- Präzisions-Druckminderer für Einwegsysteme mit Feindosierventil
- Schlauchanschluss 360° drehbar
- CO<sub>2</sub>-dichter Sicherheits-Spezialschlauch, druckfest, 3m, ø 4/6 mm
- Sicherheits-CO<sub>2</sub>-Diffusor bis 400 Liter inklusive Blasen-zähler und Rückschlagventil zur effektiven CO<sub>2</sub>-Zugabe
- CO<sub>2</sub>-Set für Langzeittest mit Indikatorflüssigkeit zur permanenten Direktmessung des CO<sub>2</sub>-Gehalts im Aquarium
- 5fach-Wasserteststreifen zur Analyse der Ausgangswasserwerte
- Sichere werkzeugfreie Montage
- Optionales Zubehör (nicht enthalten): CO<sub>2</sub>-Magnetventil (Nachtabstaltung)

<b>CO<sub>2</sub> SET 400 inkl. Flasche</b>	Art. 6063400
EAN 4011708006863	VE 1

Mehrwegsystem mit nachfüllbarer Mehrwegflasche für Aquarien bis 400 Liter.

- CO<sub>2</sub> Mehrwegflasche (500 g) mit Halterung
- Präzisions-CO<sub>2</sub>-Druckminderer mit Manometern für Mehrwegsysteme und Feindosierventil
- Schlauchanschluss 360° drehbar
- CO<sub>2</sub>-dichter Sicherheits-Spezialschlauch, druckfest, 3m, ø 4/6 mm
- Sicherheits-CO<sub>2</sub>-Diffusor bis 400 Liter inklusive Blasen-zähler und Rückschlagventil zur effektiven CO<sub>2</sub>-Zugabe
- CO<sub>2</sub>-Set für Langzeittest mit Indikatorflüssigkeit zur permanenten Direktmessung des CO<sub>2</sub>-Gehalts im Aquarium
- 5fach-Wasserteststreifen zur Analyse der Ausgangswasserwerte
- Flasche mit genormtem Anschluss zum Nachfüllen (bei autorisiertem Fachhändler oder entsprechender CO<sub>2</sub>-Nachfüllstation)
- Sichere werkzeugfreie Montage
- Optionales Zubehör (nicht enthalten): CO<sub>2</sub>-Magnetventil (Nachtabstaltung)

<b>CO<sub>2</sub> SET 600 inkl. Flasche</b>	Art. 6063600
EAN 4011708006870	VE 1

Mehrwegsystem mit nachfüllbarer Mehrwegflasche für Aquarien bis 600 Liter.

- CO<sub>2</sub> Mehrwegflasche (2000 g) mit Standfuß
- Präzisions-CO<sub>2</sub>-Druckminderer mit Manometern für Mehrwegsysteme und Feindosierventil
- CO<sub>2</sub>-dichter Sicherheits-Spezialschlauch, druckfest, 3m, ø 4/6 mm
- Sicherheits-CO<sub>2</sub>-Diffusor bis 600 Liter inklusive Blasen-zähler und Rückschlagventil zur effektiven CO<sub>2</sub>-Zugabe
- CO<sub>2</sub>-Set für Langzeittest mit Indikatorflüssigkeit zur permanenten Direktmessung des CO<sub>2</sub>-Gehalts im Aquarium
- 5fach-Wasserteststreifen zur Analyse der Ausgangswasserwerte
- Flasche mit genormtem Anschluss zum Nachfüllen (bei autorisiertem Fachhändler oder entsprechender CO<sub>2</sub>-Nachfüllstation)

## EHEIM CO<sub>2</sub>-Set inklusive Nachtabstaltung

<b>CO<sub>2</sub> SET 400 inkl. Flasche, mit Nachtabstaltung</b>	Art. 6064214
EAN 4011708008225	VE 1

<b>CO<sub>2</sub> SET 600 inkl. Flasche, mit Nachtabstaltung</b>	Art. 6064216
EAN 4011708008232	VE 1





# EHEIM CO<sub>2</sub> Set

CO<sub>2</sub> ist der wichtigste Nährstoff für Ihre Pflanzen im Aquarium und reguliert den pH-Wert des Wassers.

# EHEIM



## EHEIM CO<sub>2</sub>-Düngeanlagen (ohne Flasche)

<b>CO<sub>2</sub> SET 400 ohne Flasche</b>	Art. 6063300
EAN 4011708008249	VE 1

<b>CO<sub>2</sub> SET 600 ohne Flasche</b>	Art. 6063500
EAN 4011708008256	VE 1

### EHEIM CO<sub>2</sub>-Düngeanlagen-Set ohne Flasche für Aquarien bis 400 Liter.

- Präzisions-CO<sub>2</sub>-Druckminderer mit Manometern für Mehrwegsysteme und Feindosierventil
- Schlauchanschluss 360° drehbar
- CO<sub>2</sub>-dichter Sicherheits-Spezialschlauch, druckfest, 3m, ø 4/6 mm
- Sicherheits-CO<sub>2</sub>-Diffusor bis 400 Liter inklusive Blasenähler und Rückschlagventil zur effektiven CO<sub>2</sub>-Zugabe
- CO<sub>2</sub>-Set für Langzeittest mit Indikatorflüssigkeit zur permanenten Direktmessung des CO<sub>2</sub>-Gehalts im Aquarium
- 5fach-Wasserteststreifen zur Analyse der Ausgangswasserwerte
- Sichere werkzeugfreie Montage
- Optionales Zubehör (nicht enthalten): CO<sub>2</sub>-Magnetventil (Nachtabschaltung)

### EHEIM CO<sub>2</sub>-Düngeanlagen-Set ohne Flasche für Aquarien bis 600 Liter.

- Präzisions-CO<sub>2</sub>-Druckminderer mit Manometern für Mehrwegsysteme und Feindosierventil
- Schlauchanschluss 360° drehbar
- CO<sub>2</sub>-dichter Sicherheits-Spezialschlauch, druckfest, 3m, ø 4/6 mm
- Sicherheits-CO<sub>2</sub>-Diffusor bis 600 Liter inklusive Blasenähler und Rückschlagventil zur effektiven CO<sub>2</sub>-Zugabe
- CO<sub>2</sub>-Set für Langzeittest mit Indikatorflüssigkeit zur permanenten Direktmessung des CO<sub>2</sub>-Gehalts im Aquarium
- 5fach-Wasserteststreifen zur Analyse der Ausgangswasserwerte
- Sichere werkzeugfreie Montage
- Optionales Zubehör (nicht enthalten): CO<sub>2</sub>-Magnetventil (Nachtabschaltung)

## EHEIM CO<sub>2</sub> Set inklusive Nachtabschaltung (ohne Flasche)

<b>CO<sub>2</sub> SET 400 ohne Flasche, mit Nachtabschaltung</b>	Art. 6064213
EAN 4011708008263	VE 1

<b>CO<sub>2</sub> SET 600 ohne Flasche, mit Nachtabschaltung</b>	Art. 6064215
EAN 4011708008270	VE 1





# EHEIM CO<sub>2</sub> Zubehör



## CO<sub>2</sub>-Vorratsflasche

Gut, wenn Sie immer eine Vorratsflasche in Reserve haben!  
Die leere Flasche tauschen Sie einfach gegen die Volle aus. Das geht einfach mit wenigen Handgriffen – ohne Werkzeug.

## CO<sub>2</sub>-Druckminderer

Der Druckminderer regelt den Flaschendruck je nach Außentemperatur von 64 bar auf einen Betriebsdruck von 1,5 bis 2 bar herunter. Die Qualität des Druckminderers entscheidet, ob eine exakte und sichere CO<sub>2</sub>-Düngung gewährleistet werden kann. Am Feindosierventil wird die gewünschte CO<sub>2</sub>-Menge (Blasenzahl) eingestellt.



## EHEIM CO<sub>2</sub>-Flaschen

CO <sub>2</sub> -Flasche 500g, Einweg	Art. 6063000
EAN 4011708006887	VE 1

CO <sub>2</sub> -Flasche 500g, Mehrweg mit Flaschenhalter	Art. 6063010
EAN 4011708006894	VE 1

CO <sub>2</sub> -Flasche 2000g, Mehrweg	Art. 6063020
EAN 4011708006900	VE 1

## EHEIM CO<sub>2</sub>-Druckminderer

CO <sub>2</sub> -Druckminderer für Einwegflasche	Art. 6063040
EAN 4011708006801	VE 1

CO <sub>2</sub> -Druckminderer mit Manometer für Mehrwegflasche	Art. 6063050
EAN 4011708006825	VE 1

### CO<sub>2</sub>-Flasche 500g, Einweg

Recyclingfähige Einwegflasche für Aquarien bis 200 Liter für Düngeanlagen-Komplettset EHEIM CO<sub>2</sub>SET200, TÜV-geprüft. Die leere Einwegflasche ist recyclingfähig und kann einfach – wie z.B. auch Konservendosen – im Wertstoffbehälter („Gelber Sack“) entsorgt werden. Auch Ihr Aquaristik-Händler nimmt die leere Flasche i.d.R. zum Recycling zurück.



### CO<sub>2</sub>-Flasche 500g, Mehrweg mit Flaschenhalter

Nachfüllbare Mehrwegflasche für Aquarien bis 400 Liter für Düngeanlagen-Komplettset EHEIM CO<sub>2</sub>SET400. Vorratsflasche mit Überdrucksicherung, Ventilschutzkorb und Halterung. 250 bar TÜV-geprüft.

Höhe: 440 mm (mit Ventilschutzkorb), Durchmesser: 61 mm

Die CO<sub>2</sub>-Mehrwegflasche besteht aus hochwertigem Stahl und erfüllt alle deutschen und europäischen Sicherheitsvorschriften. Die leere Gasflasche können Sie einfach bei Ihrem (entsprechend autorisierten) Fachhändler oder einer CO<sub>2</sub>-Nachfüllstationen wieder auffüllen lassen.


### CO<sub>2</sub>-Flasche 2000g, Mehrweg

Nachfüllbare Mehrwegflasche für Aquarien bis 600 Liter für Düngeanlagen-Komplettset EHEIM CO<sub>2</sub>SET600. Vorratsflasche mit Überdrucksicherung und Ventilschutzkorb. 250 bar TÜV-geprüft.

Höhe: 455 mm (mit Ventilschutzkorb), Durchmesser: 120 mm.

### CO<sub>2</sub>-Druckminderer für Einwegflasche

- Präzisions-Druckminderer für Einwegsyste
- Geeignet für Düngeanlagen-Komplettset EHEIM CO<sub>2</sub>SET200
- EHEIM Feindosierventil für exakte und gleichbleibende CO<sub>2</sub>-Dosierung
- Schlauchanschluss 360° drehbar
- Montage ohne Werkzeug



### CO<sub>2</sub>-Druckminderer mit Manometer für Mehrwegflasche

- Präzisions-Druckminderer für Mehrwegsyste
- Geeignet für Düngeanlagen-Komplettsets EHEIM CO<sub>2</sub>SET400 und EHEIM CO<sub>2</sub>SET600
- 2 Manometer für System- bzw. Arbeitsdruck und Flaschendruck
- EHEIM Feindosierventil für exakte und gleichbleibende CO<sub>2</sub>-Dosierung
- Schlauchanschluss 360° drehbar
- Montage ohne Werkzeug
- Inklusive Ersatzdichtung





**EHEIM CO<sub>2</sub> Nachtabschaltung**

Mit einem Magnetventil können Sie die CO<sub>2</sub>-Zufuhr im Aquarium bei Bedarf abschalten – z.B. zur Regulierung des pH-Wertes oder nachts. Vor allem durch Nachtabschaltung lassen sich bis zu 50 % CO<sub>2</sub> einsparen. Außerdem findet die Photosynthese nur bei Licht statt; die Pflanzen nehmen Kohlendioxid auf und geben Sauerstoff ab. Bei Dunkelheit dagegen verbrauchen die Pflanzen Sauerstoff. Nachts bzw. ohne Licht wäre eine CO<sub>2</sub>-Düngung deshalb nicht zuträglich.

**EHEIM CO<sub>2</sub> Diffusor**

Das CO<sub>2</sub>-Gas wird durch den Diffusor in viele Bläschen zerstäubt. Durch die Blasen entsteht eine größere Kontaktfläche, und das CO<sub>2</sub> kann sich schnell im Aquariumwasser lösen.

Der Blasenähler dient der visuellen Kontrolle der CO<sub>2</sub>-Zugabe. Als grobe Faustformel gilt: ca. 20 mg CO<sub>2</sub> je Liter. Das entspricht etwa 10 Blasen pro Minute je 100 Liter Wasser.



**EHEIM CO<sub>2</sub> Nachtabschaltung**

<b>CO<sub>2</sub> Nachtabschaltung 230V</b>	Art. 6064210
EAN 4011708006917	VE 1

Dieses Magnetventil wird mit 230 V Wechselstrom betrieben. Am besten verbinden Sie es mit der Zeitschaltuhr der Aquarienbeleuchtung. Dann erfolgt die Nachtabschaltung gleichzeitig mit der Beleuchtung.


- Wartungsfrei
- Sehr leise im Betrieb
- Inklusive Rückschlagventil
- Inklusive Kabel 1,6 m



<b>CO<sub>2</sub> Nachtabschaltung 24V mit Anschluß für powerLED+</b>	Art. 6064380
EAN 4011708006924	VE 1

Dieses Magnetventil ist speziell für die Lichtsteuerung EHEIM LEDcontrol+ entwickelt. Es wird mit der EHEIM powerLED+ Beleuchtung und LEDcontrol+ verbunden und schaltet die Versorgung mit CO<sub>2</sub> während der Sonnenuntergangsphase über Nacht ab. In der Morgendämmerung wird die Versorgung von CO<sub>2</sub> wieder aktiviert. Das Magnetventil kann auch ohne LEDcontrol+ mit einer handelsüblichen Zeitschaltuhr betrieben werden. Achtung: Das Magnetventil ist nicht dimmbar.

- Wartungsfrei
- Sehr leise im Betrieb
- Inklusive Rückschlagventil
- Inklusive Kabel 1,5 m



**EHEIM CO<sub>2</sub>-Schlauch**

<b>CO<sub>2</sub>-Schlauch 3m</b>	Art. 7206228
EAN 4011708006788	VE 1

**EHEIM CO<sub>2</sub> Diffusor**

<b>CO<sub>2</sub> Diffusor 400l</b>	Art. 6063070
EAN 4011708006948	VE 1

Für kleinere und mittlere Aquarien bis 400 l.

- Kleines, platzsparendes Gerät
- Hocheffiziente Diffusorscheibe
- Blasenähler zur visuellen Kontrolle der CO<sub>2</sub>-Zugabe
- Rückschlagventil verhindert den Wasserrücklauf in die CO<sub>2</sub>-Anlage
- Schlauchsicherung
- Kraftvoller Saughalter



**EHEIM CO<sub>2</sub> Diffusor + Blasenähler**

<b>CO<sub>2</sub> Diffusor 600l + Blasenähler mit Rückschlagventil</b>	Art. 6063080
EAN 4011708006955	VE 1

Für größere Aquarien bis 600 l.

- Komfortables Gerät mit großer Diffusorfläche
- Optimale Verteilung der CO<sub>2</sub>-Bläschen in großen Aquarien
- Separater Blasenähler zur visuellen Kontrolle der CO<sub>2</sub>-Zugabe
- Integriertes Rückschlagventil verhindert den Wasserrücklauf in die CO<sub>2</sub>-Anlage
- Sichere Schlauchverbindung
- Platzsparende Eckmontage durch zwei kraftvolle Saughalter



CO <sub>2</sub> Set Langzeittest, Indikatorflüssigkeit und 3 Teststreifen	Art. 6063090	EAN 4011708006832	VE 1
CO <sub>2</sub> Test Indikatorflüssigkeit (10ml)	Art. 6063095	EAN 4011708006849	VE 1






# EHEIM Zubehör – Ein ausgewogenes Sortiment an nützlichen und funktionalen Produkten.

Alle entsprechen höchstem Standard an Qualität, Zuverlässigkeit und Funktion.

# EHEIM





# Aquarien-Reinigung



**Fischnetz**  
 10x8cm (Art. 3591010)  
 15x12cm (Art. 3591011)  
 20x15cm (Art. 3591012)  
 10x10x10cm (Art. 3591013)



Zubehör



## Scheibenreiniger für Süß- und Meerwasseraquarien

rapidCleaner 25cm	Art. 3591050	EAN 4011708007808	VE 1
rapidCleaner 48cm	Art. 3591000	EAN 4011708350355	VE 1
rapidCleaner 58cm	Art. 3591100	EAN 4011708004692	VE 1

### Zur einfachen und gründlichen Reinigung von Aquarien-Innenscheiben

- Werkzeugloser Klappenwechsel
- Schnelle Reinigung durch extra große Arbeitsbreite von 8 cm
- Klinge mit Präzisionsschliff und Klingenschutz
- Integrierter Silikonenschutz verhindert das Einschneiden in die Glasverklebung

### Zubehör:

- Algenbürste (Art. 3591001)
- Reinigungsschwamm (Art. 3591002)
- Reinigungsschwamm 90° (Art. 3591003)
- Klingenhalter (Art. 3591004)
- Fischnetz

## Schlammabsauger

Quick Vac pro	Art. 3531000
EAN 4011708 350140	VE 4

Mit diesem batteriebetriebenen Schlammabsauger wird der Bodengrund des Aquariums bequem und unabhängig von Wasserwechselintervallen gereinigt. Die Leistung des Geräts ist so abgestimmt, dass Schmutz aufgenommen wird, ohne den Bodengrund zu sehr aufzuwirbeln. Ein Filterbehälter im Gerät hält den Schmutz zurück und leitet das Wasser sofort zurück in das Aquarium.

Die Entnahme des Filterelements ist spielend leicht.

- inklusive Batterien



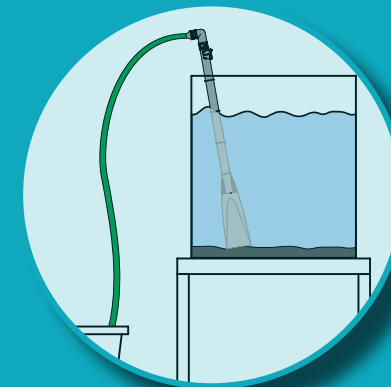
Reinigungsaufsatz  
 Aquarienscheiben f. 3531  
 Art. 3531002

## Bodengrund-Reinigungsset

Bodengrund-Reinigungsset	Art. 4002510
EAN 4011708 401651	VE 3

Das ideale Werkzeug zur bequemen und sicheren Reinigung des Aquarienbodens bei gleichzeitigem Teilwasserwechsel.

- integrierte Ansaughilfe zum bequemen und hygienischen Start des Vorgangs
- Quick-Stoptaste, lässt den Wasserstrom sofort abreißen
- Schlauchclip ① (auch einzeln als Zubehör Art. 4002520 erhältlich), hält den Schlauch sicher am Eimer
- Lieferung komplett mit EHEIM Qualitätsschlauch und Schlauchclip. Länge 492 mm, durch Zubehörteile des InstallationsSETs verlängerbar
- abgerundete Dreiecksform, um in allen Bereichen des Bodengrundes gut arbeiten zu können und guten Zugang zu den Ecken zu gewährleisten




## Oberflächenabsauger

Oberflächenabsauger	Art. 3535000
EAN 4011708 350027	VE 1

Mit beweglichem Einlaufschwimmer und automatischer Ventilsteuerung. Das Gerät sorgt für eine stets saubere Wasseroberfläche ohne Kahmhaut.

Geeignet für alle Außenfilter mit Ausnahme von 2274/2074/2076/2078/2178.





# InstallationsSET

Mit den EHEIM InstallationsSETs können Sie bestimmen, wie es in Ihrem Aquarium läuft.


Wo soll das Wasser angesaugt werden? Wie soll es ausströmen? Welche Rohre, Schläuche, Düsen usw. sind zu installieren?

Unsere InstallationsSETs sind modular aufgebaute Programme. Sie bestehen aus einer Vielzahl aufeinander abgestimmter Komponenten, mit denen Sie die Wasseranschlüsse ganz nach Ihren Wünschen gestalten und ausbauen können. Die Sets können an alle EHEIM Außenfilter angeschlossen werden. Dabei ist InstallationsSET 1 für die Saugseite konzipiert und InstallationsSET 2 für die Druckseite.



## InstallationsSET-Zubehör

Für die InstallationsSETs 1+2 erhalten Sie eine Vielzahl sinnvoller Zubehörartikel. Damit kann die Strömung des Aquariums individuell gestaltet werden.



### InstallationsSET 1 (Saugseite)

Schlauch-ø 12/16 mm	Art. 4004300	EAN 4011708 401378	VE 1
Schlauch-ø 16/22 mm	Art. 4005300	EAN 4011708 401361	VE 1

Modulares Installationsset zum problemlosen Anschluss an alle Außenfilter. Sichere und wasserdichte Schlauch- und InstallationsSET1-Verbindung. Je nach Bedarf kann das Saugrohr verlängert oder verkürzt werden. Schlauchreinigung ohne Entfernung der Schlauchverbindung möglich. Sichere und dauerhafte Befestigung im Becken über EHEIM-Qualitätssauger.



### InstallationsSET 2 (Druckseite)

Schlauch-ø 12/16 mm	Art. 4004310	EAN 4011708 401392	VE 1
Schlauch-ø 16/22 mm	Art. 4005310	EAN 4011708 401385	VE 1

Ideal zur individuellen Gestaltung der Ausströmrichtung. Sichere und wasserdichte Schlauch-/ InstallationsSET2-Verbindung. Einfache Schlauchreinigung ohne Entfernung des Anschlussschlauches möglich.

### InstallationsSET Zubehör

Art. Nr.	EAN 4011708		
4003651	401668	1	Diffusor für InstallationsSET 2 und für Schlauch-ø 12/16 mm, geeignet für Filter 2213, 2222/2224, 2322/2224, 2422/2424/2124
4004651	401606	1	Diffusor für InstallationsSET 2 und für Schlauch-ø 12/16 und 16/22 mm, geeignet für Filter 2048, 2215/2217, 2226/2228, 2326/2328, 2250
4005651	401613	1	Diffusor für InstallationsSET 2 und für Schlauch-ø 16/22 mm, geeignet für Filter 2026/2028, 2080, 2126/2128, 2252, 2260, 2426
4005600	401576	2	Kugelgelenk für InstallationsSET 2
4009610	401491		Verlängerungsrohr für InstallationsSET 1 (2 Stück)
4009620	401507		Düsenrohr für InstallationsSET 2 (2 Stück)
4009630	401514	3	Winkelstück für InstallationsSET 1+2
4009640	401545	4	T-Stück zu InstallationsSET 1+2
4009650	401521	5	Durchflussindikator zu InstallationsSET 2
4009660	401712	6	Düsenclip, variabel einstellbar zu InstallationsSET 2 (4 Stück)
4009670	401729	7	Diffusorclip zu InstallationsSET 2
4009680	401736	8	Breitstrahldüse für InstallationsSET 2
4009690	401743	9	Adapterstücke von InstallationsSET auf Schlauch für Schlauch-ø 12/16 und 16/22 mm
4009700	401750	10	Düsen- und Adapterstücke von Schlauch auf InstallationsSET für Schlauch-ø 12/16 und 16/22 mm
7438018	744345	11	Adapterstützen für 1250 und 2252 PowerLine
7440148	744338	12	Adapterstützen für 1048 und 2048 PowerLine



# Futterautomat

## Praktische Helfer.

Wenn Sie nicht immer Zeit haben, ist ein Futterautomat ideal. Auch im Urlaub. Sie programmieren einfach die Fütterzeiten sowie die Futtermenge, und der Automat ventiliert das Futter genau zur angegebenen Zeit in der richtigen Dosierung ins Wasser. Durch einen simplen Tastendruck sind auch jederzeit „Zwischenmahlzeiten“ möglich.



EHEIM autofeeder	Art. 3581000	EAN 4011708 350102	VE 5
EHEIM TWINfeeder	Art. 3582000	EAN 4011708 350171	VE 1

### EHEIM autofeeder

Kompakter Automat mit einer Futterkammer; vorwiegend für Flockenfutter.

- Leicht verständliche Programmierung, inklusive Batterien
- Auch Doppelauswurf des Futters ist programmierbar
- Aktiv belüftete Futterkammer
- Fassungsvermögen ca. 100 ml
- Zusätzliche „Zwischenmahlzeiten“ durch Tastendruck möglich
- Spritzwassergeschützte Funktionstasten
- Warnsystem meldet rechtzeitig nachlassende Batterieleistung
- Inklusive Halterung zur Befestigung an offenen Aquarien oder Terrarien

### EHEIM TWINfeeder

Automat mit 2 getrennten Kammern für verschiedene Futtersorten.

- Für Granulat, Sticks, Pellets, Flocken
- Jede Trommel lässt sich individuell programmieren
- Zufallsfunktion für naturnahe Fütterung
- Beide Trommeln sind belüftet
- 2 Futtersorten können parallel gefüttert werden; Vorteil ist eine perfekte Versorgung aller Aquarienbewohner in allen Schwimmzonen
- Großes Display, inklusive Batterien
- Warnsystem meldet rechtzeitig nachlassende Batterieleistung
- Made in Germany



## Smart gesteuerte Futtermittelsversorgung.

Mit dem EHEIM autofeeder+ bieten wir Ihnen die smarte Variante unseres autofeeder (Basisversion) mit einem großen Plus an Funktionen und Vorteilen.



Der EHEIM autofeeder+ ist unser intelligenter Futterautomat mit digitaler Steuerung über WLAN. Alle Funktionen lassen sich per Smartphone, Tablet oder PC/MAC programmieren und überwachen. Sie können Fütterungszeiten und Futtermengen individuell festlegen und einen Fastentag generieren. Es gibt einen Überfütterungsschutz; außerdem erhalten Sie eine E-Mail-Nachricht, wenn das Futter in der Trommel zur Neige geht. Darüber hinaus ist auch die Synchronisation mit anderen Geräten unserer WiFi-Familie möglich. So werden Sie z.B. bei Verknüpfung mit dem Aquarienheizer EHEIM thermocontrol+ e per E-Mail vor einer Fütterung gewarnt, wenn die Wassertemperatur zu hoch ist. Und bei Verknüpfung mit dem EHEIM professionel 5e Außenfilter kann dessen Drehzahl während der Fütterung automatisch für 10 Minuten reduziert oder erhöht werden.

Der EHEIM autofeeder+ hat – anders als der Standard autofeeder – ein Netzteil und wird nicht mit Batterie betrieben. Höchste Sicherheit und Zuverlässigkeit sind selbstverständlich. Sie haben 3 Jahre Garantie.

EHEIM autofeeder+	Art. 3583220
EAN: 4011708011461	VE 1

- Elektronischer Futterautomat mit integrierter WLAN-Funktion; Programmierung und Steuerung per Smartphone, Tablet oder PC/MAC
- Es muss keine App installiert werden
- Einbindung in ein Heim-WLAN-Netzwerk möglich
- Programmierung von unterschiedlichen Fütterungszeiten und Futtermengen
- Optional ein zufällig generierter Fastentag pro Woche
- Überfütterungsschutz gegen versehentliche Überdosierung einschaltbar
- Neuartiger Schieber an der Futtertrommel ermöglicht, z.B. auch Fischbrut mit kleinsten Futtermengen zu versorgen
- Abfrage des aktuellen Futter-Füllstandes
- Vorhersage der Reichweite der Rest-Futtermenge
- Benachrichtigungen per E-Mail sobald der Füllstand 30 % unterschreitet – außerdem sobald die Futtertrommel leer ist
- Smarte Verknüpfung mit anderen elektronisch gesteuerten Geräten: Bei Fütterung kann z.B. die Drehzahl eines verknüpften EHEIM professionel 5e Außenfilters für 10 Min. reduziert oder erhöht werden



- Zusammenfassen verschiedener Geräte der EHEIM WiFi-Familie in Gruppen möglich; z.B. pro Aquarium, pro Raum, pro Familienmitglied o.ä.
- Schutz vor Sauerstoffmangel und Kippen der Wasserqualität: Bei Wassertemperatur über 30 °C erfolgt eine Warnung per E-Mail, sofern der Aquarienheizer EHEIM thermocontrol+ e verknüpft ist
- Stopp der Fütterung bei Wasserwechsel oder Wartungsarbeiten: Wenn der verknüpfte Filter nicht läuft, erfolgt keine Fütterung
- Aktiv belüftete Futterkammer
- Fassungsvermögen ca. 125 ml
- Alle Funktionen und das WLAN-Netzwerk des Gerätes können jederzeit ein- und ausgeschaltet werden
- Manuelle Programmierung der Fütterung jederzeit möglich
- Betrieb mit Sicherheits-Netzteil mit Schutz-Kleinspannung (kein Batteriebetrieb!)
- Komfort-Kabellänge ca. 200 cm
- Inkl. Halterung zur Befestigung an offenen Aquarien oder Terrarien
- Höchste Sicherheit und Zuverlässigkeit – 3 Jahre Garantie





feedingSTATION, Vor- und Luftfilter



**EHEIM**



Inhalt  
ErweiterungsSET  
für air filter

<b>EHEIM feedingSTATION</b> Futterstation	Art. 4001020
EAN 4011708 402030	VE 1

<b>Prefilter</b> EAN 4011708 401910	Art. 4004320 VE 3
--	----------------------

**EHEIM feedingSTATION – Futterzylinder mit Plattform als Auflage für EHEIM Futterautomaten**

Befestigung universell an Rahmen, Glasspangen, Stegen mit beiliegender Klemmhalterung. Futterzylinder (ohne Plattform) auch passend für die Futteröffnung der EHEIM Aquarienabdeckungen (Varilux). Verwendung auch ohne Futterautomat (Handfütterung) Futterzylinder auch als Auftaustation für Frostfutterwürfel nutzbar.

- Kaum Futtermittelverluste durch Abdriften
- Weniger Belastung des Wassers durch Abbauprodukte (Nitrat und Phosphat)
- Geringere Futterkosten durch bessere Verwertung
- Alle Fische versammeln sich an einer Stelle. Ideal für Sichtkontrollen


**Vorfilter**

- Hält den Grobschmutz bereits im Ansaugbereich fest und verhindert so eine allzu schnelle Verschmutzung der Filtermassen.
- Filterkorb zur Reinigung leicht abnehmbar (Easy-Klick).
- Rundum-Ansaugung für eine schonende Filtration.
- Bestehend aus 2 Filterbehältern und Filterpatronen.
- Beliebig erweiterbar, passend zu InstallationsSET 1
- Für alle EHEIM Außenfilter (mit Ausnahme von: 2274/2074/2076/2078/2178/2260)

<b>Luftfilter EHEIM air filter</b> EAN 4011708 401828	Art. 4003000 VE 1
--	----------------------

**Luftfilter – Für Quarantäne- und Aufzuchtbecken**  
Modular aufgebaut zum Betrieb mit EHEIM air pump oder anderen Aquariumluftpumpen. Die dichte Filterpatrone sorgt für gute Filtration und schützt kleine und schwache Aquariumbewohner. Durch Zubehör des EHEIM InstallationsSETs vielfältig erweiterbar.

<b>ErweiterungsSET für Luftfilter 4003000</b>	Art. 4003010 EAN 4011708 401835
<b>Filterpatrone zu Luftfilter 4003000 (2 Stück)</b>	Art. 2615300 EAN 4011708 260920



Anwendungsbeispiele mit EHEIM InstallationsSETs





# Weiteres Zubehör

Auf original EHEIM Zubehör können Sie sich absolut verlassen – in jeder Beziehung.



EHEIM flowpipe	Art. 4005730	EAN 4011708 402061
----------------	--------------	--------------------

### EHEIM flowpipe

Lily Pipe, naturnahe Ausströmglöcke

- Sanfter Wasserfluss
- Geeignet für Fische, die stehendes Gewässer und Wasserpflanzen bevorzugen
- Variable Austrittsrichtung

<b>Bodendurchfluter</b>		
-------------------------	--	--

Durchströmprinzip ①	Art. 3540000	EAN 4011708 350034
Ansaugprinzip ②	Art. 3541000	EAN 4011708 350041

<b>Zubehör</b>		
----------------	--	--

Erweiterungssatz für Bodendurchfluter (6 Platten)	Art. 3545000	EAN 4011708 350065
---	--------------	--------------------

### Bodendurchfluter

#### Durchströmprinzip


Das gereinigte Wasser wird durch den Bodengrund geführt, wobei es Schmutzpartikel aufschwemmt und in den Ansaugbereich des Filters bringt.

#### Ansaugprinzip

Arbeitet in umgekehrter Weise und wirkt wie ein zusätzlicher Flächenfilter. Besonders für Meerwasseraquarien und unbepflanzte Becken geeignet.

### Diffusor

Er dient in Verbindung mit dem Filter zur dosierten Sauerstoffzufuhr im Aquarium (empfehlenswert nur bei Aquarien mit wenig Pflanzenwuchs oder starkem Fischbesatz).




### Doppelhahn – Schnelltrennkupplung

Mit einem Handgriff trennen und verbinden Sie den Schlauch sicher, sauber und ohne Wasserrücklauf. Erhältlich in verschiedenen Größen und Varianten. Absperrhähne und Schnelltrennkupplungen erhalten Sie auch einzeln in den entsprechenden Größen.

<b>Luftschlauch</b>	ø 4/6 mm:	3 m	Art. 4002943	100 m-Rolle	Art. 4002949
<b>Wasserschlauch grün</b>	ø 9/12 mm:	3 m	Art. 4003943	70 m-Rolle	Art. 4003949
	ø 12/16 mm:	3 m	Art. 4004943	50 m-Rolle	Art. 4004949
<b>Wasserschlauch anthrazit</b>	ø 16/22 mm:	3 m	Art. 4005943	30 m-Rolle	Art. 4005949
	ø 9/12 mm:	3 m	<b>NEU</b> Art. 4003843	70 m-Rolle	<b>NEU</b> Art. 4003849
	ø 12/16 mm:	3 m	<b>NEU</b> Art. 4004843	50 m-Rolle	<b>NEU</b> Art. 4004849
	ø 16/22 mm:	3 m	Art. 4005843	30 m-Rolle	<b>NEU</b> Art. 4005849

### EHEIM Schläuche

Qualitätsschläuche von EHEIM gibt es in verschiedenen Größen und Längen (3 m, Schlauchrolle). Alle Modelle sind phenolfrei, elastisch und sorgen für sichere Schlauchanschlüsse. Mit EHEIM Absperrhähnen und EHEIM Schlauchzubehör lassen sich alle Anschlussmöglichkeiten realisieren.





# MultiBox

Mit der EHEIM MultiBox haben Sie direkt am Aquarium einen vielseitigen Behälter, der Ihnen die Arbeit erleichtert.

Die einfachsten Ideen sind oft die besten. Wo haben Sie bei Pflegearbeiten bisher die Werkzeuge wie Schere, Pinzette, Scheibenreiniger, Pflanzenzange usw. abgelegt? Oder die Pflanzen und sonstigen Utensilien beim Aquascaping? Oder tropfnasse Innenfilter? Oder Pflanzenreste und Abfälle? Wo gewöhnen Sie neue Tiere ein? Wo ist Ihre Quarantäne- oder Behandlungsstation?

Die Lösung bietet Ihnen jetzt die EHEIM MultiBox. Sie wird einfach an die Aquariumscheibe oder Schranktür gehängt. Halterung, Werkzeugösen, Deckel und Maße – alles ist clever durchdacht.



## Weiteres Zubehör



EHEIM MultiBox	Art. 4001010	EAN 4011708 402009	VE 1
----------------	--------------	--------------------	------

### EHEIM MultiBox

Maße (LxBxH) 310 x 187 x 101 mm, Füllung der Box mit bis zu 2,5 l Wasser möglich

- Praktische Ablage und Depot direkt am Aquarium bei Pflegearbeiten und Aquascaping (Werkzeuge, Pflanzen, Utensilien usw.)
- Behälter für Pflanzenreste, Algen und andere Abfälle
- Ablage- und Transportbehälter auch für tropfnasse Gegenstände (z.B. Innenfilter)
- Becken zur Um- bzw. Eingewöhnung von Tieren (z.B. nach dem Kauf)
- Quarantäne- und/oder Behandlungsstation
- Zweigeteilter Deckel verhindert das Herausspringen von Fischen
- Einfach an der Aquariumscheibe oder (falls die Aquarium-Abdeckung es nicht erlaubt) an der Schranktür aufzuhängen
- Einhänge-Haken verstellbar von 4 mm (Aquariumscheibe) bis 20 mm (Schranktür)
- Abstandshalter zur Senkrecht-Justierung – am Boden der Box einzurasten und genau einstellbar
- 6 Ösen zum Einhängen von Werkzeugen (Pinzetten, Scheren, Fischnetz, Scheibenreiniger usw.)



Aquaristik Pflegespray	Art. 4001000	EAN 4011708 723920
------------------------	--------------	--------------------

### EHEIM Wasserneutrales Aquaristik Pflegespray

FCKW frei, ohne Lösemittel und Öle, frei von umwelttoxischen Substanzen. Bewegliche Teile, die regelmäßig Aquariumwasser ausgesetzt sind, neigen dazu nach einiger Zeit schwergängig zu werden oder gar komplett festzusetzen. Einfach das Spray auf das betroffene Teil sprühen und innerhalb kürzester Zeit ist es wieder frei beweglich. Besonders zu empfehlen bei: Ventilen, Absperrhähnen, Schlauchadaptern, Dichtungen, u.v.m.



**Tipp**

Pflanzenzange 40 cm	Art. 3590050	EAN 4011708 350096
Pflanzenzange 60 cm	Art. 3590000	EAN 4011708 350089

### EHEIM Pflanzenzange

Mit der praktischen Pflanzenzange können Sie ohne aufgekrempelte Ärmel und nasse Hände im Aquarium arbeiten und Pflanzen oder andere Teile vom Beckenboden aufnehmen bzw. dort deponieren. Selbst schwer zugängliche Stellen im Aquarium sind gut zu erreichen. Abgestorbene Blätter oder Pflanzenstiele lassen sich durch die Schneiden genau an der gewünschten Stelle abtrennen und aus dem Wasser nehmen.

### EHEIM Reinigungsbürsten, Fischnetz, Thermometer

Reinigungs- bürsten	zu Schlauch	Art.	EAN 4011708
100 cm	9/12 mm	4003551	401804
100 cm	12/16 mm	4004551	401798
100 cm	16/22 mm	4005551	401781
100 cm	19/27 + 25/34 mm	4007551	401774

Universal-Reinigungsbürste zu Schlauch 9/12, 12/16, 16/22, 19/27, 25/34 mm	Art. 4005570	EAN 4011708 401873
---	--------------	--------------------

Reinigungsbürsten-Set für alle EHEIM Innen- /Außenfilter und EHEIM universal und compact Pumpen	Art. 4009560	EAN 4011708 401842
--	--------------	--------------------

Fischnetz 5" (12 x 10 cm)	Art. 0691502	EAN 4010251 090404
Thermometer	Art. 0360300	EAN 4010251 083512





# EHEIM Zubehör für Außenfilter

Damit Sie immer das Richtige empfehlen.



Außenfilter	 		<i>classic</i> <i>professionel</i> <b>eXperience</b>			<i>classic</i> <i>professionel</i>		<i>professionel III</i> <i>professionel 3/3°/4+/4°+/5°</i> <b>eXperience</b>		<i>classic</i>	
Modell	2231/2233/2235 comfort 2232/2234/2236 eccopro 2032/2034/2036		2211/2213/2215 2222/2224 / 2322/2324 2422/2424/2124			2217 2226/2228 / 2326/2328		2026/2028 / 2126/2128 2271/2273/2275/ 2071/2073/2075/2080 2371/2373/ 2171/2173/2180 2274/2074/2076/2078/ 2178 / 2426		2260	
Saug-/Druckseite Durchmesser mm	Saug 12/16	Druck 12/16	Saug 12/16	Druck 12/16	Druck 9/12 (nur 2211)	Saug 16/22	Druck 16/22	Saug 16/22	Druck 16/22	Saug 25/34	Druck 16/22
Schläuche 3 m/per m (grün)	4004943	4004943	4004943	4004943	4003943	4005943	4004943	4005943	4005943	4007940	4005943
Schläuche 3 m/per m (anthrazit)	4004843	4004843	4004843	4004843	4003843	4005843	4004843	4005843	4005843	-	4005843
Doppelhahn	4004412	4004412	4004412	4004412	4003412	4005410	4004412	4005410	4005410	4007410	4005410
Absperrhahn	4004512	4004512	4004512	4004512	4003512	4005510	4004512	4005510	4005510	4007510	4005510
InstallationsSET 1	4004300	-	4004300	-	-	4005300	-	4005300	-	-	-
InstallationsSET 2	-	4004310	-	4004310	-	-	4004310	-	4005310	-	4005310
Schnelltrennkupplung	4004522	4004522	4004522	4004522	4003522	4005520	4004522	4005520	4005520	-	4005520
Winkelstück	4014050	4014050	4014050	4014050	4013000	4015100	4014050	4015100	4015100	4017200	4015100
Schlauchschaale	4014300	4014300	4014300	4014300	4013300	-	4014300	-	-	-	-
Abzweigstück	4004950	4004950	4004950	4004950	4003950	4005950	4004950	4005950	4005950	4007950	4005950
Schlauchverbindungsstück	4004970	4004970	4004970	4004970	4003970	4005970	4004970	4005970	4005970	4007970	4005970
Sauger mit Klemmbügel	4014100	4014100	4014100	4014100	4013050	4015150	4014100	4015150	4015150	4017300	4015150
Variables Auslaufrohr	-	4004600	-	4004600	-	-	4004600	-	-	-	-
Diffusor	-	4003651 <sup>1)</sup> 4004651 <sup>2)</sup>	-	4003651	4003660	-	4004651	-	4005651 <sup>3)</sup>	-	4005651
Schlauchklemme	4004530	4004530	4004530	4004530	4003530	4005530	4004530	4005530	4005530	4007530	4005530
Reinigungsbürste	4004551	4004551	4004551	4004551	4003551	4005551	4004551	4005551	4005551	4007551	4005551
Universalbürste	4005570	4005570	4005570	4005570	4005570	4005570	4005570	4005570	4005570	-	4005570
Breitstrahlrohr	-	4004700	-	4004700	4003700	-	4004700	-	4005700	-	-
Auslaufbogen	-	4004710	-	4004710	4003710	-	4004710	-	4005710	-	4005710
Auslaufbogen (anthrazit)	-	-	-	-	-	-	-	-	4005750	-	4005750



**InstallationsSET1**  
Modulares Set zum problemlosen Anschluss an alle Außenfilter.



**Diffusor**  
Dosierte Sauerstoffzufuhr im Aquarium.



**Breitstrahlrohr**  
Für eine starke Oberflächenbewegung.



**InstallationsSET2**  
Ideal zur individuellen Gestaltung der Ausströmrichtung.



**Reinigungsbürste**  
Für eine perfekte, gründliche Reinigung.



**Schnelltrennkupplung**  
So lassen sich Schläuche mit einem Handgriff trennen.

<sup>1)</sup> 2032/2034 eccopro  
<sup>2)</sup> 2036 eccopro  
<sup>3)</sup> nicht für professionel 3e/4e/5e 2074/2076/2078/2274



**Technische Daten Filter**

Produkt	Für Aquarien bis l	Pumpenleistung l/h	Behältervolumen l	Filtervolumen l	Filtereinsätze Stück
<b>EHEIM Anhängfilter</b>					
LiBERTY 75	75	150-380	0,6	240 cm3	1
LiBERTY 130	130	220-570	1,0	400 cm3	3
LiBERTY 200	200	320-760	1,3	650 cm3	4
<b>EHEIM Micro-Innenfilter</b>					
miniUP	30	300	-	78,9 cm3	1
miniFLAT	-	300	-	39,4 cm3	1
<b>EHEIM Innenfilter</b>					
aqua 60	30-60	160-300	-	160 cm3	2
aqua 160	60-160	210-440	-	240 cm3	3
aqua 200	100-200	210-440	-	320 cm3	4
aquacorner 60	10-60	200	-	140 cm3	1
aquaball 60	30-60	150-480	-	180 cm3	1
aquaball 130	60-130	180-550	-	320 cm3	2
aquaball 180	80-180	210-650	-	460 cm3	3
biopower 160	80-160	180-550	-	380 cm3	2
biopower 200	100-200	210-650	-	530 cm3	3
biopower 240	160-240	280-750	-	680 cm3	4
PowerLine 200	100-200	600	-	390 cm3	-
PowerLine XL	> 200	1200	-	700 cm3	-
pickup 45	45	50-180	-	85 cm3	-
pickup 60	30-60	150-300	-	195 cm3	-
pickup 160	60-160	220-500	-	330 cm3	-
pickup 200	200	220-570	-	470 cm3	-
<b>EHEIM Außenfilter</b>					
classic 150	50-150	300	1,3	1,0	-
classic 250	80-250	440	3,5	3,0	1
classic 350	120-350	620	4,8	4,0	-
classic 600	180-600	1000	6,6	6,0	-
classic 1500XL	300-1500	2400	23	18,0	-
ecco pro 130	60-130	500	3,0	1,5	1
ecco pro 200	100-200	600	4,0	2,3	2
ecco pro 300	160-300	750	5,0	3,1	3
eXperience 150	80-150	500	5,0	2,3	2
eXperience 250	120-250	700	6,0	3,0	2
eXperience 350	180-350	1050	9,0	4,9	2
professionel 3 1200XL	400-1200	1700	25	13,5	3+1
professionel 3 1200XLT Thermo	400-1200	1700	25	13,5	3+1
professionel 5e 350	180-350	1500	7,4	5,0	3
professionel 5e 450	240-450	1700	12,5	6,6	3
professionel 5e 700	300-700	1850	14,5	8,6	4
professionel 5e 600T Thermo	300-600	1850	14,2	8,6	4
professionel 4+ 250	120-250	950	6,1	3,5	2
professionel 4+ 250T Thermo	120-250	950	7,1	3,5	2
professionel 4+ 350	180-350	1050	7,4	5,0	3
professionel 4+ 350T Thermo	180-350	1050	8,9	5,0	3
professionel 4+ 600	240-600	1250	9,2	6,5	4

**Damit Sie immer das Richtige empfehlen.**



Förderhöhe Hmax m	Leistungsaufnahme W Pumpe/Heizer	Abmessungen mm HxBxT	Aufstellhöhe* max cm	Schlauchanschluss Art./Saugseite ø mm	Schlauchanschluss Art./Druckseite ø mm
-	2,5	180x105x135	-	-	-
-	3	180x145x135	-	-	-
-	4	180x195x135	-	-	-
0,5	5	128x33,4x54	-	-	4004940 / 12/16
0,5	5	127x33,4x54	-	-	4004940 / 12/16
0,30	4,5	166x66x66	-	-	-
0,50	4,7	202x66x66	-	-	-
0,50	4,7	243x66x66	-	-	-
0,40	5	209x90x80	-	-	-
0,37	5	160xø 96	-	-	-
0,43	6	215xø 96	-	-	-
0,43	6	270xø 96	-	-	-
0,43	6	215xø 96	-	-	-
0,43	6	270xø 96	-	-	-
0,60	8	325xø 96	-	-	-
1,5	10	285x65x75	-	-	4004940 / 12/16
2,0	28	335x75x80	-	-	4004940 / 12/16
0,35	3,5	135x50x63	-	-	-
0,35	4	163x75x96	-	-	-
0,40	6	218x75x96	-	-	-
0,40	6	275x75x96	-	-	-
1,2	4	290xø 110	180	4004940 / 12/16	4003940 / 9/12
1,5	8	355xø 160	180	4004940 / 12/16	4004940 / 12/16
1,8	15	370xø 185	180	4004940 / 12/16	4004940 / 12/16
2,3	20	400xø 205	180	4005940 / 16/22	4004940 / 12/16
3,7	65	570xø 355	150	4007940 / 25/34	4005940 / 16/22
1,4	5	298xø 205	150	4004940 / 12/16	4004940 / 12/16
1,4	5	355xø 205	150	4004940 / 12/16	4004940 / 12/16
1,9	8	416xø 205	150	4004940 / 12/16	4004940 / 12/16
1,3	8	290x178x178	180	4004940 / 12/16	4004940 / 12/16
1,5	8	340x178x178	180	4004940 / 12/16	4004940 / 12/16
2,0	24	375x210x210	180	4005940 / 16/22	4006940 / 16/22
2,6	25	567x330x330	180	2x 4005940 / 16/22	4005940 / 16/22
2,6	25 / 500	567x330x330	180	2x 4005940 / 16/22	4005940 / 16/22
2,2	10-35	398x238x244	180	4005940 / 16/22	4005940 / 16/22
2,4	10-35	474x264x264	180	4005940 / 16/22	4005940 / 16/22
2,6	10-35	534x264x264	180	4005940 / 16/22	4005940 / 16/22
2,6	10-35 / 210	534x264x264	180	4005940 / 16/22	4005940 / 16/22
1,5	12	358x238x244	180	4005940 / 16/22	4005940 / 16/22
1,5	12 / 210	398x238x244	180	4005940 / 16/22	4005940 / 16/22
1,8	16	398x238x244	180	4005940 / 16/22	4005940 / 16/22
1,8	16 / 210	453x238x244	180	4005940 / 16/22	4005940 / 16/22
1,8	16	453x238x244	180	4005940 / 16/22	4005940 / 16/22

\* Filterboden - Wasserspiegel



Technische Daten Pumpen

Produkt	Für Aquarien bis l	Pumpenleistung l/h	Behältervolumen l	Filtervolumen l	Filtereinsätze Stück
<b>EHEIM Kompaktpumpen</b>					
compactON 300	-	170-300	-	-	-
compactON 600	-	250-600	-	-	-
compactON 1000	-	400-1000	-	-	-
compactON 2100	-	1400-2100	-	-	-
compactON 3000	-	1800-3000	-	-	-
compactON 5000	-	5000	-	-	-
compactON 9000	-	9000	-	-	-
compactON 12000	-	12000	-	-	-
compactON 16000	-	15500	-	-	-
<b>EHEIM Universalpumpen</b>					
universal 300	-	300	-	-	-
universal 600	-	600	-	-	-
universal 1200	-	1200	-	-	-
universal 2400	-	2400	-	-	-
universal 3400	-	3400	-	-	-
aquaball powerhead 650	-	210-650	-	-	-
<b>EHEIM Meerwasser-Strömungspumpe</b>					
streamON+ 3500	200	3500	-	-	-
streamON+ 6500	350	6500	-	-	-
streamON+ 9500	500	9500	-	-	-
<b>EHEIM Luftpumpe</b>					
air 100	-	100	-	-	-
air 200	-	200	-	-	-
air 400	-	400	-	-	-

Damit Sie immer das Richtige empfehlen.



Förderhöhe Hmax m	Leistungsaufnahme W Pumpe/Heizer	Abmessungen mm HxBxT	Schlauchanschluss Art./Saugseite ø mm	Schlauchanschluss Art./Druckseite ø mm
0,6	7	72x38x62	-	4004940 / 12/16
1,0	7	72x38x62	-	4004940 / 12/16
1,4	15	79x47x73	4005940 / 16/22 19/27	4005940 / 16/22 19/27
2,4	38	142x70x109	4006940 / 19/27 25/34	4006940 / 19/27 25/34
2,7	55	142x70x109	4006940 / 19/27 25/34	4006940 / 19/27 25/34
3,6	70	154x92x142	4007940 / 25/34 1- 1 1/4"	4007940 / 25/34 1- 1 1/4"
3,7	80	185x110x175	4007940 / 25/32/38 1- 1 1/2"	4007940 / 25/32/38 1- 1 1/2"
3,8	110	185x110x175	4007940 / 25/32/38 1- 1 1/2"	4007940 / 25/32/38 1- 1 1/2"
<b>EHEIM Universalpumpen</b>				
1,2	5	103x145x75	4004940 / 12/16	4003940 / 9/12
1,5	10	115x147x75	4004940 / 12/16	4004940 / 12/16
2,0	28	121x178x95	4005940 / 16/22	4004940 / 12/16
3,7	65	161x218x116	4007940 / 25/34	4005940 / 16/22
3,6	80	161x218x116	4007940 / 25/34	4005940 / 16/22
0,43	6	150xø 96	-	4006940 / 19/27
<b>EHEIM Meerwasser-Strömungspumpe</b>				
-	2,5	55x47x110	-	-
-	6	72x59x131	-	-
-	12,0	88x70x138	-	-
<b>EHEIM Luftpumpe</b>				
2,0	3,5	150x92x76	-	4002940 / 4/6
2,0	3,5	150x92x76	-	4002940 / 4/6
2,0	4	150x92x76	-	4002940 / 4/6



Damit Sie immer das Richtige empfehlen:  
Technische Daten Aquarien

Produkt	Inhalt l	Glasstärke mm	Beleuchtung W	Maße B x T x H cm
<b>Aquarien-Komplettsets</b>				<b>Becken</b>
aquastar 54 LED	54	4	classicLED	60x30x30
aquastar 63 marine	63	5	classicLED	60x30x35
aquaproLED 84	84	5/6	classicLED	60x35x40
aquaproLED 126	126	6/8	classicLED	80x35x45
aquaproLED 180	180	6/8	classicLED	100x40x45

<b>Möbelbausätze</b>		
Bodenplatte Maß	Platte 1 B x T cm	Höhe cm
aquacab 54	61x31	85
aquacab 84	61x36	85
aquacab 126	81x36	85

<b>Aquarienkombinationen</b>				<b>komplett</b>
incpiria 230	230	8	powerLED+	70x60x140
incpiria 330	330	10	powerLED+	100x60x140
incpiria 430	430	12	powerLED+	130x60x140
incpiria 530	530	12	powerLED+	160x60x140
proxima 175	175	8	classicLED	71x51x132
proxima 250	250	8/10	classicLED	101x51x132
proxima 325	325	12	classicLED	131x51x132
proximaTEC 175	175	8	classicLED	71x51x132
proximaTEC 250	250	8/10	classicLED	71x51x132
proximaTEC 325	325	12	classicLED	71x51x132
proxima scape 175	175	8	-	71 x125x51
vivalineLED 126	126	6/8	classicLED	81x36x119
vivalineLED 150	150	8	classicLED	61x51x124
vivalineLED 180	180	6/8	classicLED	101x41x119
vivalineLED 240	240	8/10	classicLED	121x41x124

<b>Meerwasser-Aquarienkombinationen</b>				
incpiria 230 marine	230	8	powerLED+	70x60x140
incpiria 330 marine	330	10	powerLED+	100x60x140
incpiria 430 marine	430	12	powerLED+	130x60x140
incpiria 530 marine	530	12	powerLED+	160x60x140
incpiria 230 reef	230	8	-	70x60x140
incpiria 330 reef	330	10	-	100x60x140
incpiria 430 reef	430	12	-	130x60x140
incpiria 530 reef	530	12	-	160x60x140

Immer der passende Filter/Heizer zum Aquarium



Süßwasser Kombination	EHEIM classic	EHEIM ecco pro	EHEIM eXperience	EHEIM professional 4+	EHEIM professional 5e	EHEIM thermocontrol
proxima 175	250	200	250	250	350	125 W
proxima 175	-	-	-	250T (Thermo)	600T (Thermo)	-
proxima 250	350	300	350	350	350	150 W
proxima 250	-	-	-	350T (Thermo)	600T (Thermo)	-
proxima 325	350	300	350	600	450	200 W
proxima 325	-	-	-	350T (Thermo)	600T (Thermo)	-
incpiria 230	-	-	-	250	350	150 W
incpiria 230	-	-	-	250T (Thermo)	-	-
incpiria 330	-	-	-	350	350	200 W
incpiria 330	-	-	-	350T (Thermo)	600T (Thermo)	-
incpiria 430	-	-	-	600	450	250 W
incpiria 430	-	-	-	-	600T (Thermo)	-
				professional 3		
incpiria 530	-	-	-	1200XL	-	250 W
incpiria 530	-	-	-	1200XLT (Thermo)	-	-
Seite	50	52	54	56-59	62	93-96



## EHEIM Shop Design – Wandelbare Lösungen für den Zoofachhandel



Tiere wecken Emotionen. Und Emotionen gehören zum Verkaufserfolg. EHEIM shopDesign liefert die passende Tierverskaufsanlage und bei Bedarf eine richtige Erlebniswelt mit dazu.

Bei EHEIM shopDesign stammt alles aus einer Hand: Die Technik wird von EHEIM in Deutschland produziert, die Anlagen werden von internen CAD-Konstrukteuren individuell geplant. Bei Bedarf bringt ein Innenarchitekt die zum Budget passende Erlebniswelt aufs Papier. Die enge Zusammenarbeit mit dem Bundesverband für fachgerechten Natur-, Tier- und Artenschutz e. V. (BNA) garantiert, dass EHEIM shopDesign immer auf dem neuesten Stand beim Tierschutz ist. Und der hauseigene Montagetrupp baut Ihre Anlage sauber, präzise und schnell vor Ort auf.

**EHEIM**  
shopDesign





**Verkaufswirksame Ladeneinrichtungen in erlebnisorientierter Gestaltung.**

**Erlebniswelten**

Ihrer Phantasie sind keine Grenzen gesetzt.

Ob Mayatempel, Dschungelbuch, römische Bauten oder Südseefeeling: Sie geben uns ein Stichwort – und wir legen los. **EHEIM shopDesign** ist der Partner an Ihrer Seite – vom ersten noch skizzenhaften Handzettel bis zur fertigen Anlage in Ihrem Zoofachgeschäft.

Verkaufpsychologie inklusive.

**Einrichtung**

Die Ausstattung Ihrer Verkaufsräume entscheidet über den Gesamteindruck und damit ganz wesentlich über den Erfolg Ihrer Zooabteilung. Möchten Sie Ihre Fachkompetenz unterstreichen? Benötigen Sie eine Theke, an der Sie Ihre Kunden professionell beraten können? Oder suchen Sie einen praktischen Packtisch, Beleuchtung, Regalierung und ein verkaufsförderndes Präsentationssystem? **EHEIM shopDesign** hat für Sie stets die passenden Lösungen parat.

**Kontaktieren Sie uns gerne telefonisch:**  
**+49 6361 - 9216 - 0**  
**Infos unter: [www.eheim-shopdesign.de](http://www.eheim-shopdesign.de)**

**Tierverkaufsanlagen**

Ob professionel oder basic: Die Verkaufsanlagen von **EHEIM shopDesign** sind als Baukastensysteme konzipiert. Dazu gehört immer eine ausführliche Beratung, inklusive konkreten Vorschlägen zur Umsetzung.

Sie wählen die Größe und die Ausstattung der Aquarien, ebenso die gewünschte Filterungstechnik, die bei EHEIM traditionell mit ausgereifter mechanischer und biologischer Funktionalität überzeugt.



**Qualität**

Durch qualitativ hochwertige Materialien und äußerste Präzision bei der Herstellung und Montage werden höchste Ansprüche erfüllt. Ausgeklügelte Technik und bewährte Installationen sorgen für den reibungslosen Betrieb der Anlagen.

**Sicherheit**

Alle elektrischen Komponenten sind nach VDE-Vorschriften sicher konstruiert. Die Anlagen sind zur Erdung vorbereitet. Auch bei Wasserinstallationen und Aquarien ist für höchste Sicherheit gesorgt.

**Pflege**

Durch technisch ausgereifte Anlagen und intelligente Konstruktionen helfen wir, die Pflege- und Reinigungszeit minimal zu halten.

**Fachgerechte Planung**

Wir planen für Sie alles bis ins Detail. Umfassende Angebote, fachgerechte CAD-Zeichnungen, Installationspläne und persönliche Präsentationen sind für uns selbstverständlich.

**Artgerechte Haltung**

Das beste Verkaufsargument sind gesunde und vitale Tiere. Deshalb achten wir auf artgerechte Haltung und befolgen strengstens alle Vorschriften und Vorgaben der TVT-Richtlinien.

**Farbe und Dekor**

Die Anlagen lassen sich individuell, ganz nach Ihren Wünschen, farblich nach RAL, gestalten. Die Dekorstreifen im Klappenprofil können jederzeit ausgetauscht und angepasst werden. So entsteht schnell und unkompliziert ein immer wieder neues Ambiente in Ihrem Verkaufsraum.



**Ausführliche Informationen finden Sie im shopDesign-Katalog**  
 Art. 7990210  
 oder als Download unter:  
[www.eheim-shopdesign.de](http://www.eheim-shopdesign.de)



**Perfekt durchdacht, praktisch, artgerecht und pflegeleicht.**

**Sie wollen Ihre Fische perfekt in Szene setzen?**

Auch dafür hat EHEIM shopDesign das passende Setting im Portfolio – vom individuellen Fachgeschäft bis zur großen Fachhandelskette. Ganz nach Ihrem Wunsch und Ihren Möglichkeiten. In höchster EHEIM Qualität.

**Exotik. Nervenkitzel. Staunen.**


Wer sich für Spinnen, Schlangen, Leguane oder Geckos interessiert, der sucht das Besondere. Genau das können Sie Ihren Kunden mit den hochwertigen Anlagen von EHEIM shopDesign bieten. So finden auch ausgefallene Tierarten stets ein passendes Zuhause. Artgerecht und sehr dekorativ.

**Der Nagerbereich ist einfach der magische Anziehungspunkt für alle Kinder. Auch für große.**

EHEIM shopDesign liefert für Hamster & Co. das passende Zuhause. Geräumige Glasflächen sorgen für den optimalen Durchblick und der Eingriffschutz verhindert bei Freiläufen ungewollte Streicheleinheiten. In Kombination mit den leicht zu reinigenden Materialien ergibt das gleichsam beste Voraussetzungen für hygienische Haltungsbedingungen.

**Die Vogelanlage ist eine einzigartige akustische und optische Bereicherung für jedes Zoofachgeschäft.**

EHEIM shopDesign gestaltet Ihre Vogelboxen und Volieren – und denkt dabei immer auch an wichtige Themen, die am Ende nicht nur das geliebte Federvieh glücklich machen. Zum Beispiel an drehbare Futter- und Wasser-näpfe für stressarme Fütterung. Oder an ein artgerechtes Klima.



**Die Pflanzenanlage ist ein Highlight für jede Aquaristik-Abteilung.**

EHEIM shopDesign ist der Profi an Ihrer Seite und lässt Ihre Wasserpflanzen richtig gehend aufblühen. Mit perfekt abgestimmten Beckenhöhen für unterschiedlichste Pflanzenarten, mit passender Beleuchtung – und vor allem auch mit der legendären EHEIM Filtertechnik.



**Aquaristik**



- Bedienerfreundlich, wartungsarm
- Ausgereifte bewährte Technik durch jahrelange Erfahrung
- Alle Komponenten aus eigenem Haus und von Markenherstellern
- Verschiedene, angepasste Ausbaustufen
- Kundenspezifische Lösungen
- Eigenes kompetentes Montageteam
- Moderne Beleuchtungstechnik
- Eckverbinder und Befestigungsteile sind nicht sichtbar
- Leichtgängige Service-Klappen mit Preisauszeichnung

**Terraristik**



- Behältergrößen und Ausstattung nach TVT
- Großzügige Lüftungsflächen für optimale Luftzirkulation
- Obere Scheibe aus Weißglas = UV-durchlässig
- Wärme- und UV-Versorgung durch entsprechende Lampen
- Alle Schlösser der Behälter gleich schließend
- Auf Wunsch Beregnungsanlage, Nebler, Heizung
- Bedienung komplett von vorne, auch Lampentausch
- Untere Reihe zur Warenpräsentation nutzbar

**Nager**



- Behältergrößen und Ausstattung nach TVT
- Großzügige Lüftungsflächen für optimale Luftzirkulation
- Alle Behälter abschließbar
- Inkl. Trinkflaschen mit Halterung
- Herausnehmbare Trennwände möglich
- Hygienische Halterungsbedingungen durch leicht zu reinigende Materialien

**Wasserpflanzen**



- Hochwertige Aluminium-Gestelle
- Eckverbinder mit V2A-Kern
- Doppelte Preisauszeichnungsschienen
- EHEIM-Filter mit integrierter Heizung
- Pflanzenüberläufe aus V2A
- Pflanzenhalter auf Wunsch
- Spültisch mit Granitplatte
- Angepasste Beleuchtung, wenn notwendig mit Beleuchtungsträger aus V2A
- Beleuchtung LED möglich auch Lampentausch
- Untere Reihe zur Warenpräsentation nutzbar

**Vögel**



- angepasste Durchlüftung
- handgefertigte Gitter
- Schmutzschubladen aus Edelstahl
- Schmutzschiben im unteren Bereich der Käfige
- Blendschutz (geperltes Plexiglas)
- Verstellbare Sitzstangen und Futter/Wassernäpfe
- Stauraum im unteren Bereich (Futterschublade möglich)
- herausnehmbare Trennwände aus PVC
- Voliere mit Edelstahlboden begebar
- Standardelemente nach TVT-Richtlinien



## Diese Zeichen stehen für Ihre Sicherheit und Qualität



Gerät entspricht den europäischen Richtlinien



**Geprüfte Sicherheit:**  
nachgewiesen durch den Verband Deutscher Elektrotechniker



Freigabe durch den Technischen  
Überwachsungsverein



DIN Aquarienherstellung  
(mp Reg. Nr. 191/07)



Wasserdicht IPX7



EHEIM Qualitäts-Garantie



Süßwassergeeignet



Meerwassergeeignet



### **EHEIM High Performance Ceramics:**

Die Achsen und Lauflagerhülsen der Pumpenräder (ecco, eXperience, professionnel, professionnel II, professionnel 3, 3e, 4+, 4e+, 5e) bestehen aus Hochleistungs-Keramik. Das bedeutet ungewöhnliche Laufruhe, höchste Belastbarkeit und extrem lange Lebensdauer.



# EHEIM



**EHEIM GmbH & Co. KG**

Plochinger Str. 54  
73779 Deizisau  
Germany  
Tel. +49 7153/70 02-01  
Fax +49 7153/70 02-174

